



ESTADO DO TOCANTINS
PREFEITURA MUNICIPAL DE SÃO SEBASTIÃO DO TOCANTINS
Avenida Imperatriz nº 515, 465, Centro.
77.990-000 - São Sebastião do Tocantins - TO ☎ (63) 3426-1124
PODER EXECUTIVO MUNICIPAL

Lei Nº. 180/2017, de 16 de dezembro de 2017.

“Dispõe sobre o Plano Plurianual 2018/2021 e determina outras providências.”

O Prefeito Municipal de São Sebastião do Tocantins, Estado do Tocantins, no interesse superior e predominante deste Município e em cumprimento ao Mandamento Constitucional, estabelecido no §2º do Art. 165 da Constituição Federal, em concomitância com a Lei Complementar nº 101/2000 de 04/05/2000, faz saber que a Câmara Municipal aprovou e ele sanciona a seguinte lei:

CAPÍTULO I

DISPOSIÇÕES PRELIMINARES

Art. 1º - Fica instituído o Plano Plurianual - PPA para o período de 2018-2021, estabelecendo, em cumprimento ao disposto no art. 165, inciso I e § 1º, da Constituição Federal e art. 157, inciso I e § 1º da Constituição Estadual, as diretrizes, objetivos e metas da Administração Pública Municipal para as despesas de capital e corrente, outras delas decorrentes e para as relativas aos programas de duração continuada.

Art. 2º - Para cumprimento das disposições constitucionais que disciplinam o Plano Plurianual e para efeito desta Lei, entende-se por:

I - Programa: conjunto articulado de ações que concorrem para um objetivo comum preestabelecido, visando à solução de um problema ou o atendimento de uma necessidade ou demanda social. São tipos de programas:

a) Programa Finalístico: resulta em bens e/ou serviços ofertados diretamente à sociedade;

b) Programa de Apoio Administrativo: engloba ações de natureza tipicamente administrativa que, embora colaborem para a consecução dos objetivos dos programas finalístico e demais programas, não têm suas despesas passíveis de apropriação, no momento, àqueles programas;

II - Objetivo: os resultados que se pretende alcançar com a implementação dos Programas;

III - Ação: conjunto de operações das quais resultam bens ou serviços que concorrem para atender aos objetivos de um programa, classificando-se em:

a) Projeto: conjunto de operações limitadas no tempo, que concorrem para a expansão ou aperfeiçoamento da ação governamental, as quais resulta um



ESTADO DO TOCANTINS
PREFEITURA MUNICIPAL DE SÃO SEBASTIÃO DO TOCANTINS
Avenida Imperatriz nº 515, 465, Centro.
77.990-000 - São Sebastião do Tocantins - TO ☎ (63) 3426-1124
PODER EXECUTIVO MUNICIPAL

produto;

b) Atividade: conjunto de operações que se realizam de modo contínuo e que concorrem para a manutenção da ação governamental e das quais resulta um produto.

Art. 3º - Os valores financeiros estabelecidos para as ações orçamentárias são estimativos, não se constituindo em limites à programação das despesas expressas nas leis orçamentárias e em seus créditos adicionais.

Art. 4º - As metas da Administração Pública Municipal, para cada exercício de vigência do Plano Plurianual, serão apropriadas pela respectiva Lei Orçamentária, observadas as prioridades e regras estabelecidas na Lei de Diretrizes Orçamentárias pertinente e a disponibilidade anual efetiva de recursos financeiros.

Parágrafo único. Os títulos dos programas e ações do Plano Plurianual serão aplicados conforme a lei de diretrizes orçamentárias, nas leis orçamentárias e seus créditos adicionais e nas leis que as modifiquem.

Art. 5º - A alteração ou a exclusão de programas constantes do Plano Plurianual, assim como a inclusão de novos programas, será proposta pelo Poder Executivo, por meio de projeto de lei de revisão anual ou específico, ressalvado o disposto nos §§ 3º e 4º deste artigo.

§ 1º Considera-se alteração de programa:

I - adequação de denominação ou do objetivo e modificação do público-alvo;

II - inclusão ou exclusão de ações orçamentárias;

§ 2º As alterações no Plano Plurianual deverão ter a mesma formatação e conter todos os elementos presentes nesta Lei.

§ 3º. As inclusões, exclusões e alterações de ações orçamentárias poderão ocorrer por intermédio da lei orçamentária e de seus créditos adicionais, quando decorrentes de fusões e desmembramentos de atividades do mesmo programa.

§ 4º. Fica o Poder Executivo autorizado a incluir, excluir ou alterar produtos, unidades de medidas e respectivas metas das ações do Plano Plurianual, desde que contribuam para a realização dos objetivos do programa e não afetem a consistência deste.



ESTADO DO TOCANTINS
PREFEITURA MUNICIPAL DE SÃO SEBASTIÃO DO TOCANTINS
Avenida Imperatriz nº 515, 465, Centro.
77.990-000 – São Sebastião do Tocantins – TO ☎ (63) 3426-1124
PODER EXECUTIVO MUNICIPAL

Art. 6º - Nos termos do disposto no artigo 2º. da Lei de Diretrizes Orçamentária - LDO, as Metas e Prioridades para os exercícios financeiros de 2018 a 2021 estão especificadas nos anexos que integram esta Lei, as quais terão precedência na alocação de recursos na Lei Orçamentária, não se constituindo, todavia, em limite à programação das despesas.

Art. 7º - Esta Lei entra em vigor em 1º de janeiro de 2018.

Gabinete da Prefeita de São Sebastião do Tocantins, Estado do Tocantins, aos 16 dias do mês de dezembro de 2017.

Adriano R. de Moraes
Adriano Rodrigues de Moraes
Prefeito Municipal

Adriano Rodrigues de Moraes
Prefeito Municipal de
São Sebastião do Tocantins



PREFEITURA MUNICIPAL DE SÃO SEBASTIÃO DO TOCANTINS

P.P.A. 2018 / 2021

AVENIDA IMPERATRIZ Nº 515
CENTRO
C.N.P.J. : 00.766.733/0001-31

Anexo II.4 - Demonstrativo de Acoes e Programas por Unidades

UNIDADE: 01.01.01 - CÂMARA MUNICIPAL DE SÃO SEBASTIÃO DO TOCANTINS

| Códigos | Projeto / Atividade | | FNT | Recursos | | | | | | |
|---------|---------------------|-------------|------|--|------|-------------------|-------------------|-------------------|-------------------|---------------------|
| | Cód. | Denominação | | 2018 | 2019 | 2020 | 2021 | TOTAL | | |
| F | SF | Prq | Cód. | | | | | | | |
| 01 | 031 | 0001 | 1001 | Aqu de Equipamento e Material Permanente | 010 | 3.500,00 | 3.675,00 | 3.858,75 | 4.051,69 | 15.085,44 |
| 01 | 031 | 0001 | 2001 | Manutenção de serviços administrativos da Câmara Municipal | 010 | 574.249,82 | 602.962,31 | 633.110,43 | 664.765,95 | 2.475.088,51 |
| 01 | 031 | 0001 | 2002 | Reforma/Ampliação no prédio da Câmara Municipal | 010 | 5.000,00 | 5.250,00 | 5.512,50 | 5.788,13 | 21.550,63 |
| | | | | Valor Total : | | 582.749,82 | 611.887,31 | 642.481,68 | 674.605,77 | 2.511.724,58 |

F=Função, SF=Sub-função, Prq=Programa



PREFEITURA MUNICIPAL DE SÃO SEBASTIÃO DO TOCANTINS
AVENIDA IMPERATRIZ Nº 515
CENTRO
C.N.P.J. : 00.766.733/0001-31


P.P.A. 2018 / 2021

Anexo II.4 - Demonstrativo de Ações e Programas por Unidades

UNIDADE: 03.02.01 - GABINETE DO PREFEITO

| Códigos | Projeto / Atividade | FNT | Recursos | | | | |
|----------------------|---|-----|-------------------|-------------------|-------------------|-------------------|---------------------|
| | | | 2018 | 2019 | 2020 | 2021 | TOTAL |
| 02 | 061 0010 2003 Manutenção das Atividades Judiciárias em geral | 010 | 143.786,36 | 150.975,68 | 158.524,46 | 166.450,68 | 619.737,18 |
| 04 | 121 0052 2004 Manutenção do Departamento Controle Interno | 010 | 47.672,94 | 50.056,59 | 52.559,42 | 55.187,39 | 205.476,34 |
| 04 | 122 0052 1002 Aquisição de veículo de representação | 010 | 15.000,00 | 15.750,00 | 16.537,50 | 17.364,38 | 64.651,88 |
| 04 | 122 0052 1003 Aquisição de Equipamento e Material Permanente | 010 | 6.249,12 | 6.561,58 | 6.889,66 | 7.234,14 | 26.934,50 |
| 04 | 122 0052 2007 Manutenção das atividades do Gabinete do Prefeito | 010 | 238.243,44 | 250.155,61 | 262.663,39 | 275.796,56 | 1.026.859,00 |
| Valor Total : | | | 450.951,86 | 473.499,46 | 497.174,43 | 522.033,15 | 1.943.658,90 |

F=Função, SF=Sub-função, Prtg=Programa



PREFEITURA MUNICIPAL DE SÃO SEBASTIÃO DO TOCANTINS
AVENIDA IMPERATRIZ Nº 515
CENTRO
C.N.P.J. : 00.766.733/0001-31

P.P.A. 2018 / 2021

Anexo II.4 - Demonstrativo de Ações e Programas por Unidades

UNIDADE: 03.03.01 - SEC. MUN. ADM. INFRAESTRUTURA. PLA. DESEN. URBANO

| F | SF | Prg | Cód. | Projeto / Atividade | Denominação | FNT | Recursos | | | | | TOTAL |
|----|-----|------|------|---|-------------|------------|------------|------------|------------|--------------|--|-------|
| | | | | | | | 2018 | 2019 | 2020 | 2021 | | |
| 04 | 122 | 0052 | 1004 | Portal de Entrada da Cidade | 010 | 12.000,00 | 12.600,00 | 13.230,00 | 13.891,50 | 51.721,50 | | |
| 04 | 122 | 0052 | 1004 | Portal de Entrada da Cidade | 2000 | 250.000,00 | 262.500,00 | 275.625,00 | 289.406,25 | 1.077.531,25 | | |
| 04 | 122 | 0052 | 2005 | Manutenção da Sec. de Adm. Infraestrutura, Planejamento, Desenvolvimento Urbano | 010 | 711.802,54 | 747.392,67 | 784.762,30 | 824.000,42 | 3.067.957,93 | | |
| 04 | 122 | 0052 | 2005 | Manutenção da Sec. de Adm. Infraestrutura, Planejamento, Desenvolvimento Urbano | 070 | 16.000,00 | 16.800,00 | 17.640,00 | 18.522,00 | 68.962,00 | | |
| 04 | 122 | 0052 | 2008 | Contribuição a Entidades sem fins lucrativos | 010 | 10.000,00 | 10.500,00 | 11.025,00 | 11.576,25 | 43.101,25 | | |
| 04 | 128 | 0058 | 2011 | Treinamento e Capacitação de servidores municipais | 010 | 9.454,86 | 9.927,80 | 10.423,98 | 10.945,18 | 40.751,82 | | |
| 04 | 181 | 0102 | 2012 | Manutenção/apoio a Segurança Pública | 010 | 27.017,71 | 28.368,60 | 29.787,03 | 31.276,38 | 116.449,72 | | |
| 15 | 451 | 0501 | 1017 | Construção de sarjetas, meio-fios e passarelas em vias urbanas | 010 | 10.000,00 | 10.500,00 | 11.025,00 | 11.576,25 | 43.101,25 | | |
| 15 | 451 | 0501 | 1017 | Construção de sarjetas, meio-fios e passarelas em vias urbanas | 2000 | 136.165,16 | 142.973,42 | 150.122,09 | 157.628,19 | 586.888,86 | | |
| 15 | 451 | 0505 | 2072 | Manutenção do cemitério público municipal | 010 | 10.717,41 | 11.253,28 | 11.815,94 | 12.406,74 | 46.193,37 | | |
| 15 | 451 | 0507 | 1018 | Construção/Ampliação de Praças, Parques e Jardins | 010 | 5.000,00 | 5.250,00 | 5.512,50 | 5.788,13 | 21.550,63 | | |
| 15 | 451 | 0507 | 1018 | Construção/Ampliação de Praças, Parques e Jardins | 2000 | 114.692,09 | 120.426,69 | 126.448,02 | 132.770,42 | 494.337,22 | | |
| 15 | 451 | 1201 | 1019 | Ampliação, Reforma de Predios Públicos | 2000 | 150.000,00 | 157.500,00 | 165.375,00 | 173.643,75 | 646.518,75 | | |
| 15 | 451 | 1201 | 2073 | Manutenção de prédios públicos em geral | 010 | 22.253,30 | 23.365,97 | 24.534,27 | 25.760,98 | 95.914,52 | | |
| 15 | 452 | 0505 | 1020 | Construção/Ampliação do Cemitério | 010 | 10.000,00 | 10.500,00 | 11.025,00 | 11.576,25 | 43.101,25 | | |
| 16 | 482 | 0125 | 1021 | Construção de Casas Populares | 010 | 10.000,00 | 10.500,00 | 11.025,00 | 11.576,25 | 43.101,25 | | |
| 16 | 482 | 0125 | 1021 | Construção de Casas Populares | 2000 | 125.000,00 | 131.250,00 | 137.812,50 | 144.703,13 | 538.765,63 | | |
| 24 | 721 | 0059 | 2104 | Manutenção dos Serviços de Correspondências Postais | 010 | 5.000,00 | 5.250,00 | 5.512,50 | 5.788,13 | 21.550,63 | | |
| 24 | 722 | 0059 | 1036 | Aquisição de Equipamento e Material Permanente | 010 | 4.999,30 | 5.249,27 | 5.511,73 | 5.787,32 | 21.547,62 | | |
| 25 | 752 | 0506 | 1037 | Construção/Ampliação de rede de eletrificação Urbana e Rural | 010 | 10.000,00 | 10.500,00 | 11.025,00 | 11.576,25 | 43.101,25 | | |
| 25 | 752 | 0506 | 1037 | Construção/Ampliação de rede de eletrificação Urbana e Rural | 2000 | 120.000,00 | 126.000,00 | 132.300,00 | 138.915,00 | 517.215,00 | | |
| 25 | 752 | 0506 | 2105 | Manutenção da Iluminação Pública | 010 | 140.458,61 | 147.481,54 | 154.855,62 | 162.598,40 | 605.394,17 | | |
| 25 | 752 | 0506 | 2105 | Manutenção da Iluminação Pública | 123 | 2.000,00 | 2.100,00 | 2.205,00 | 2.315,25 | 8.620,25 | | |
| 26 | 453 | 0710 | 1038 | Pavimentação/bloquete das vias Urbanas | 010 | 10.000,00 | 10.500,00 | 11.025,00 | 11.576,25 | 43.101,25 | | |
| 26 | 453 | 0710 | 1038 | Pavimentação/bloquete das vias Urbanas | 2000 | 250.311,45 | 262.827,02 | 275.968,37 | 289.766,79 | 1.078.873,63 | | |
| 26 | 782 | 0710 | 1039 | Construção de pontes, pontilhões, bueiros e mata-burros nas estradas vicinais | 010 | 10.000,00 | 10.500,00 | 11.025,00 | 11.576,25 | 43.101,25 | | |
| 26 | 782 | 0710 | 1039 | Construção de pontes, pontilhões, bueiros e mata-burros nas estradas vicinais | 2000 | 175.720,83 | 184.506,87 | 193.732,21 | 203.418,82 | 757.378,73 | | |
| 26 | 782 | 0710 | 1040 | Implantação/Recuperação de estradas vicinais | 010 | 25.000,00 | 26.250,00 | 27.562,50 | 28.940,63 | 107.753,13 | | |
| 26 | 782 | 0710 | 1040 | Implantação/Recuperação de estradas vicinais | 2000 | 250.000,00 | 262.500,00 | 275.625,00 | 289.406,25 | 1.077.531,25 | | |



PREFEITURA MUNICIPAL DE SÃO SEBASTIÃO DO TOCANTINS

P.P.A. 2018 / 2021

**AVENIDA IMPERATRIZ Nº 515
CENTRO**

Anexo II.4 - Demonstrativo de Acoes e Programas por Unidades

C.N.P.J. : 00.766.733/0001-31

| 26 | 782 | 0710 | 2106 | Manutenção da Contribuição de Intervenção de Domínio Econômico - CIDE | 080 | 37.050,00 | 38.902,50 | 40.847,63 | 42.890,01 | 159.690,14 |
|---------------------------------------|-----|------|------|---|-----|----------------------|---------------------|---------------------|---------------------|----------------------|
| F=Função, SF=Sub-função, Prg=Programa | | | | | | Valor Total : | | | | |
| | | | | | | 2.670.643,26 | 2.804.175,43 | 2.944.384,19 | 3.091.603,42 | 11.510.806,30 |



PREFEITURA MUNICIPAL DE SÃO SEBASTIÃO DO TOCANTINS


P.P.A. 2018 / 2021

AVENIDA IMPERATRIZ Nº 515
CENTRO
C.N.P.J. : 00.766.733/0001-31

Anexo II.4 - Demonstrativo de Ações e Programas por Unidades

UNIDADE: 03.04.01 - SECRETARIA MUNICIPAL DE GESTÃO FINANCEIRA

| Códigos | Projeto / Atividade | | | FNT | Recursos | | | | | |
|---------------------------------------|---------------------|------|------|--|---------------|------------|------------|------------|------------|--------------|
| | SF | Prg | Cód. | | Denominação | 2018 | 2019 | 2020 | 2021 | TOTAL |
| 04 | 123 | 0053 | 2009 | Manutenção da Secretaria Municipal de Gestão Financeira | 010 | 196.811,55 | 206.852,13 | 216.984,74 | 227.833,98 | 848.282,40 |
| 04 | 123 | 0053 | 2010 | Manutenção das atividades contábeis | 010 | 162.451,01 | 170.573,56 | 179.102,24 | 188.057,35 | 700.184,16 |
| 09 | 841 | 1304 | 2035 | Parcelamento da Dívida Interna - INSS | 010 | 83.113,36 | 87.269,03 | 91.632,48 | 96.214,10 | 358.228,97 |
| 11 | 331 | 1310 | 2047 | Encargos com o PASEP | 010 | 54.367,39 | 57.085,76 | 59.940,05 | 62.937,05 | 234.330,25 |
| 28 | 843 | 1302 | 2110 | Cumprimento de Precatórios | 010 | 44.227,62 | 46.439,00 | 48.760,95 | 51.199,00 | 190.626,57 |
| 28 | 843 | 1302 | 2111 | Pagamento de Juros e Encargos Financeiros e outras Dívidas | 010 | 31.245,62 | 32.807,90 | 34.448,30 | 36.170,72 | 134.672,54 |
| F=Função, SF=Sub-função, Prg=Programa | | | | | Valor Total : | 572.216,55 | 600.827,38 | 630.868,76 | 662.412,20 | 2.466.324,89 |



PREFEITURA MUNICIPAL DE SÃO SEBASTIÃO DO TOCANTINS

P.P.A. 2018 / 2021


AVENIDA IMPERATRIZ Nº 515
CENTRO
C.N.P.J. : 00.766.733/0001-31

Anexo II.4 - Demonstrativo de Ações e Programas por Unidades

UNIDADE: 03.05.01 - SEC. AGRICULTURA, PECUARIA, TRANS. IND. E COMERCIO

| Códigos | Projeto / Atividade | FNT | Recursos | | | | |
|----------------------|---|------|---------------------|---------------------|---------------------|---------------------|---------------------|
| | | | 2018 | 2019 | 2020 | 2021 | TOTAL |
| 18 | 541 0052 2078 Manutenção do Programa de Apoio aos Pescadores | 010 | 20.541,97 | 21.569,07 | 22.647,52 | 23.779,90 | 88.538,46 |
| 20 | 602 0669 1028 Construção do Mercado Municipal | 010 | 8.123,87 | 8.530,06 | 8.956,56 | 9.404,39 | 35.014,88 |
| 20 | 605 0668 1029 Construção/Ampliação do Mercado/Feira coberta | 010 | 25.000,00 | 26.250,00 | 27.562,50 | 28.940,63 | 107.753,13 |
| 20 | 605 0668 1029 Construção/Ampliação do Mercado/Feira coberta | 2000 | 400.000,00 | 420.000,00 | 441.000,00 | 463.050,00 | 1.724.050,00 |
| 20 | 606 0668 2097 Manutenção/Implantação de Rocas Comunitárias | 010 | 12.872,63 | 13.516,26 | 14.192,07 | 14.901,67 | 55.482,63 |
| 20 | 606 0668 2098 Manutenção da Secretaria Municipal de Agricultura, Pecuária, Transporte, Indústria e Comércio | 010 | 220.488,02 | 231.512,42 | 243.088,04 | 255.242,44 | 950.330,92 |
| 20 | 606 0669 1031 Aquisição de Veículos e Máquinas para Produtores Rurais | 010 | 15.000,00 | 15.750,00 | 16.537,50 | 17.364,36 | 64.651,86 |
| 20 | 606 0669 1031 Aquisição de Veículos e Máquinas para Produtores Rurais | 2000 | 400.000,00 | 420.000,00 | 441.000,00 | 463.050,00 | 1.724.050,00 |
| 20 | 606 0669 1032 Implantação do Programa de Psicicultura | 010 | 4.999,32 | 5.249,29 | 5.511,75 | 5.787,34 | 21.547,70 |
| 20 | 632 0713 1033 Construção de uma Rampa para os Pescadores | 010 | 25.000,00 | 26.250,00 | 27.562,50 | 28.940,63 | 107.753,13 |
| 22 | 661 0690 1034 Construção de Casas de Famlha de Mandioca Comunitária | 010 | 15.000,00 | 15.750,00 | 16.537,50 | 17.364,36 | 64.651,88 |
| 22 | 661 0690 2099 Apoio a Indústria | 010 | 12.372,63 | 12.991,26 | 13.640,82 | 14.322,86 | 53.327,57 |
| 23 | 691 0669 2100 Apoio ao Programa Compra Direta | 010 | 24.027,00 | 25.228,35 | 26.489,77 | 27.814,26 | 103.559,38 |
| 23 | 694 0668 2101 Apoio aos Pescadores Local | 010 | 23.864,22 | 25.078,43 | 26.332,35 | 27.648,97 | 102.943,97 |
| Valor Total : | | | 1.207.309,66 | 1.267.675,14 | 1.331.058,86 | 1.397.611,85 | 5.203.655,53 |

F=Função, SF=Sub-função, Prg=Programa



PREFEITURA MUNICIPAL DE SÃO SEBASTIÃO DO TOCANTINS
AVENIDA IMPERATRIZ Nº 515
CENTRO
C.N.P.J. : 00.766.733/0001-31


P.P.A. 2018 / 2021

Anexo II.4 - Demonstrativo de Ações e Programas por Unidades

UNIDADE: 03.07.01 - FUNDO MUNICIPAL DE MEIO AMBIENTE E SANEAMENTO

| Códigos | Projeto / Atividade | | FNT | Recursos | | | | | TOTAL |
|----------------------|---|------|---------------------|---------------------|---------------------|---------------------|---------------------|--|-------|
| | Denominação | | | 2018 | 2019 | 2020 | 2021 | | |
| 17 512 0611 1023 | Construção/Ampliação do Altro Sanitário | 010 | 8.123,86 | 8.530,05 | 8.956,55 | 9.404,38 | 36.014,84 | | |
| 17 512 0611 1023 | Construção/Ampliação do Altro Sanitário | 498 | 150.000,00 | 157.500,00 | 165.375,00 | 173.643,75 | 646.518,75 | | |
| 17 512 0611 1024 | Construção do Centro de Reciclagem de Lixo | 010 | 46.610,01 | 48.940,51 | 51.387,54 | 53.956,92 | 200.894,98 | | |
| 17 512 0611 2074 | Manutenção Saneamento em Geral | 010 | 45.478,42 | 47.752,34 | 50.139,96 | 52.646,96 | 196.017,68 | | |
| 18 122 0052 2075 | Elaboração e Execução do Plano de Gerenciamento de Resíduos Sólidos | 010 | 23.983,27 | 24.531,43 | 25.758,00 | 27.045,90 | 100.698,60 | | |
| 18 452 0504 2076 | Manutenção dos serviços de limpeza Pública | 010 | 150.306,64 | 157.821,97 | 165.713,07 | 173.998,72 | 647.840,40 | | |
| 18 541 0052 1026 | Aquisição de Veículo para Recolhimento de Lixo | 010 | 24.996,51 | 26.246,34 | 27.558,66 | 28.936,59 | 107.738,10 | | |
| 18 541 0052 1026 | Aquisição de Veículo para Recolhimento de Lixo | 2000 | 250.000,00 | 262.500,00 | 275.625,00 | 289.406,25 | 1.077.531,25 | | |
| 18 541 0052 2077 | Manutenção da Secretaria Municipal de Meio-Ambiente | 010 | 48.847,42 | 51.289,79 | 53.854,28 | 56.546,99 | 210.538,48 | | |
| 18 541 0052 2079 | Recuperação de Nascentes | 010 | 30.694,90 | 32.229,65 | 33.841,13 | 35.533,19 | 132.298,87 | | |
| 18 541 0052 2080 | Manutenção do Altro Sanitário | 010 | 29.348,34 | 30.815,76 | 32.356,55 | 33.974,38 | 126.495,03 | | |
| 18 541 0052 2081 | Apoiar e Incentivar a Coleta Seletiva, Tratamento e Reciclagem do Lixo | 010 | 92.431,86 | 97.053,45 | 101.906,12 | 107.001,43 | 398.392,86 | | |
| 18 541 0052 2082 | Implantação/Manutenção do Programa de Arborização e Recuperação de Área Degradada | 010 | 17.472,63 | 18.346,26 | 19.263,57 | 20.226,75 | 75.309,21 | | |
| 18 541 0052 2083 | Apoiar e Incentivar a Criação de Cooperativas de Reciclagem do Lixo | 010 | 64.460,95 | 67.684,00 | 71.068,20 | 74.621,61 | 277.834,76 | | |
| 18 541 0052 2084 | Manutenção do Conselho Municipal de Meio Ambiente | 010 | 46.100,46 | 48.405,48 | 50.825,75 | 53.367,04 | 198.698,73 | | |
| 18 541 0052 2085 | Capacitação e Formação de Multiplicadores Ambientais | 010 | 26.648,34 | 27.980,76 | 29.379,80 | 30.848,79 | 114.857,69 | | |
| 18 541 0052 2086 | Manut. e Reestruturação da Brigada | 010 | 72.312,97 | 75.928,62 | 79.725,05 | 83.711,30 | 311.677,94 | | |
| 18 541 0052 2087 | Recuperação de Áreas Degradadas e/ ou Alteradas | 010 | 92.431,86 | 97.053,45 | 101.906,12 | 107.001,43 | 398.392,86 | | |
| 18 541 0507 2088 | Manutenção de Parques, Praças e Jardins | 010 | 28.748,34 | 30.185,76 | 31.695,05 | 33.279,80 | 123.908,95 | | |
| 18 542 0052 2089 | Criação de Áreas de Preservação e Conservação Ambiental | 010 | 92.431,86 | 97.053,45 | 101.906,12 | 107.001,43 | 398.392,86 | | |
| 18 542 0052 2090 | Manut. Do Plano Mun. De Combate ao fogo | 010 | 57.710,16 | 60.595,67 | 63.625,45 | 66.806,72 | 248.738,00 | | |
| 18 542 0052 2091 | Manutenção do Fundo Municipal de Meio Ambiente | 010 | 243.625,48 | 255.806,75 | 268.597,09 | 282.026,94 | 1.050.056,26 | | |
| 18 542 0611 2092 | Plano Municipal de Combate ao Fogo | 010 | 30.584,90 | 32.124,65 | 33.730,88 | 35.417,42 | 131.867,85 | | |
| 18 542 0640 2093 | Manutenção do Viveiro Municipal | 010 | 29.333,84 | 30.800,53 | 32.340,56 | 33.957,59 | 126.432,52 | | |
| 18 695 1006 2095 | Apoio e Promoção do Tradicional Período de Veraneio (Praias) | 010 | 49.505,07 | 51.980,32 | 54.579,34 | 57.308,31 | 213.373,04 | | |
| 20 601 0640 1027 | Construção de Canteiro para viveiro de mudas | 010 | 2.489,66 | 2.624,64 | 2.755,87 | 2.893,66 | 10.773,83 | | |
| Valor Total : | | | 1.754.077,75 | 1.841.781,63 | 1.933.870,71 | 2.030.564,25 | 7.560.294,34 | | |

F=Função, SF=Sub-função, Prg=Programa



PREFEITURA MUNICIPAL DE SÃO SEBASTIÃO DO TOCANTINS

P.P.A. 2018 / 2021

AVENIDA IMPERATRIZ Nº 515
CENTRO
C.N.P.J. : 00.766.733/0001-31


Anexo II.4 - Demonstrativo de Ações e Programas por Unidades

UNIDADE: 03.08.01 - SEC. MUN. CULTURA JUV. ESPORTE, LAZER E TURISMO

| F | SF | Prg | Cód. | Projeto / Atividade | FNT | Recursos | | | | | TOTAL |
|----|-----|------|------|--|------|------------|------------|------------|------------|--------------|-------|
| | | | | | | 2018 | 2019 | 2020 | 2021 | TOTAL | |
| 04 | 122 | 0052 | 2006 | Manutenção das Recepções, Festividades Cívicas e Comemorativas | 010 | 41.989,13 | 43.962,59 | 46.160,72 | 48.468,76 | 180.461,20 | |
| 13 | 392 | 0407 | 2065 | Manutenção e Apoio às Manifestações Culturais do Município | 010 | 11.445,10 | 12.017,36 | 12.618,23 | 13.249,14 | 49.329,83 | |
| 13 | 392 | 0471 | 2066 | Manutenção da Biblioteca Pública Municipal | 010 | 12.084,72 | 12.688,96 | 13.323,41 | 13.989,58 | 52.086,67 | |
| 13 | 392 | 0473 | 2067 | Apoio e Promoção do Tradicional "Baile Carnavalesco" | 010 | 38.119,64 | 40.025,62 | 42.026,90 | 44.128,25 | 164.300,41 | |
| 13 | 392 | 0473 | 2068 | Apoio e Promoção da Tradicional "Festa do Peixe" | 010 | 133.106,35 | 139.761,67 | 146.749,75 | 154.087,24 | 573.705,01 | |
| 13 | 392 | 0473 | 2068 | Apoio e Promoção da Tradicional "Festa do Peixe" | 3000 | 53.915,27 | 56.611,03 | 59.441,58 | 62.413,66 | 232.381,54 | |
| 13 | 392 | 0473 | 2069 | Apoio e Incentivo aos Artistas Locais | 010 | 6.874,04 | 7.217,74 | 7.578,63 | 7.957,56 | 29.627,97 | |
| 13 | 392 | 0473 | 2070 | Manutenção da Secretaria Municipal de Cultura, Juventude, Esporte, Lazer e Turismo | 010 | 139.268,65 | 146.232,08 | 153.543,66 | 161.220,86 | 600.265,27 | |
| 13 | 392 | 0473 | 2071 | Manutenção/Implantação da Rádio Comunitária | 010 | 17.860,17 | 18.753,18 | 19.690,84 | 20.675,38 | 76.979,57 | |
| 18 | 695 | 1006 | 2094 | Promoção do Turismo | 010 | 22.860,17 | 24.003,18 | 25.203,34 | 26.463,51 | 98.530,20 | |
| 24 | 131 | 0059 | 1035 | Implantação da Rádio Comunitária | 010 | 1.249,82 | 1.312,31 | 1.377,93 | 1.446,83 | 5.386,89 | |
| 27 | 812 | 0435 | 2109 | Implantação do Projeto "Esporte na Escola" | 010 | 16.403,24 | 17.223,40 | 18.084,57 | 18.988,80 | 70.700,01 | |
| 27 | 813 | 0720 | 1041 | Construção de Estádio de Futebol, Ginásio de Esportes e Quadras Poliesportivas | 010 | 10.000,00 | 10.500,00 | 11.025,00 | 11.576,25 | 43.101,25 | |
| 27 | 813 | 0720 | 1041 | Construção de Estádio de Futebol, Ginásio de Esportes e Quadras Poliesportivas | 2000 | 49.350,24 | 51.817,75 | 54.408,64 | 57.129,07 | 212.705,70 | |
| 27 | 813 | 0720 | 1041 | Construção de Estádio de Futebol, Ginásio de Esportes e Quadras Poliesportivas | 2000 | 554.406,54 | 582.126,87 | 611.233,22 | 641.794,89 | 2.389.561,52 | |

F=Função, SF=Sub-função, Prg=Programa

Valor Total :



PREFEITURA MUNICIPAL DE SÃO SEBASTIÃO DO TOCANTINS


P.P.A. 2018 / 2021

Anexo II.4 - Demonstrativo de Acoes e Programas por Unidades

AVENIDA IMPERATRIZ Nº 515
CENTRO
C.N.P.J. : 00.766.733/0001-31

UNIDADE: 03.99.01 - RESERVA DE CONTINGÊNCIA

| Códigos | | Projeto / Atividade | | FNT | Recursos | | | | | |
|---------------------------------------|-----|---------------------|------|-------------------------|---------------|-----------|-----------|-----------|-----------|------------|
| F | SF | Prg | Cód. | | Denominação | 2018 | 2019 | 2020 | 2021 | TOTAL |
| 99 | 999 | 0000 | 9003 | RESERVA DE CONTINGÊNCIA | 0-10 | 45.000,00 | 47.250,00 | 49.612,50 | 52.093,13 | 193.955,63 |
| F=Função, SF=Sub-função, Prg=Programa | | | | | Valor Total : | 45.000,00 | 47.250,00 | 49.612,50 | 52.093,13 | 193.955,63 |




PREFEITURA MUNICIPAL DE SÃO SEBASTIÃO DO TOCANTINS
AVENIDA IMPERATRIZ Nº 515
CENTRO
C.N.P.J. : 00.766.733/0001-31

P.P.A. 2018 / 2021

Anexo II.4 - Demonstrativo de Ações e Programas por Unidades

UNIDADE: 04.09.01 - FUNDO MUNICIPAL DE SAÚDE

| F | SF | Prg | Cód. | Projeto / Atividade | Denominação | FNT | Recursos | | | | TOTAL |
|----|-----|------|------|--|-------------|--------------|--------------|--------------|--------------|--------------|-------|
| | | | | | | | 2018 | 2019 | 2020 | 2021 | |
| 10 | 301 | 0125 | 2037 | Manutenção do Programa PSF | 010 | 10.838,79 | 11.380,73 | 11.949,77 | 12.547,26 | 46.716,55 | |
| 10 | 301 | 0125 | 2037 | Manutenção do Programa PSF | 401 | 183.789,97 | 192.979,47 | 202.628,44 | 212.759,86 | 792.157,74 | |
| 10 | 301 | 0125 | 2038 | Manutenção do Fundo Municipal de Saúde - FMS | 010 | 23.688,92 | 24.873,37 | 26.117,04 | 27.422,89 | 102.102,22 | |
| 10 | 301 | 0125 | 2038 | Manutenção do Fundo Municipal de Saúde - FMS | 040 | 1.281.222,39 | 1.345.283,51 | 1.412.547,69 | 1.483.175,07 | 5.522.228,66 | |
| 10 | 301 | 0125 | 2038 | Manutenção do Fundo Municipal de Saúde - FMS | 070 | 8.400,00 | 8.820,00 | 9.261,00 | 9.724,05 | 36.205,05 | |
| 10 | 301 | 0125 | 2038 | Manutenção do Fundo Municipal de Saúde - FMS | 409 | 63.000,00 | 66.150,00 | 69.457,50 | 72.930,38 | 271.537,88 | |
| 10 | 301 | 0125 | 2039 | Manutenção do Programa PAB | 010 | 12.617,03 | 13.247,88 | 13.910,27 | 14.605,78 | 54.380,96 | |
| 10 | 301 | 0125 | 2039 | Manutenção do Programa PAB | 401 | 133.555,57 | 140.233,35 | 147.245,02 | 154.607,27 | 575.641,21 | |
| 10 | 301 | 0125 | 2040 | Manutenção do Programa Assistência Farmacêutica Básica | 010 | 26.600,00 | 27.930,00 | 29.326,50 | 30.792,83 | 114.649,33 | |
| 10 | 301 | 0125 | 2040 | Manutenção do Programa Assistência Farmacêutica Básica | 407 | 40.110,00 | 42.115,50 | 44.221,28 | 46.432,34 | 172.879,12 | |
| 10 | 301 | 0125 | 2041 | Manutenção do Programa Saúde Bucal | 010 | 10.044,86 | 10.547,10 | 11.074,46 | 11.628,18 | 43.294,60 | |
| 10 | 301 | 0125 | 2041 | Manutenção do Programa Saúde Bucal | 401 | 106.452,79 | 111.775,43 | 117.364,20 | 123.232,41 | 458.824,83 | |
| 10 | 301 | 0202 | 2042 | Manutenção do Programa Agentes Comunitários de Saúde - PACS | 401 | 139.931,67 | 146.928,25 | 154.274,66 | 161.988,39 | 603.122,97 | |
| 10 | 301 | 0210 | 1010 | Aquisição de Equip e Material Permanente | 010 | 1.458,69 | 1.531,62 | 1.608,20 | 1.688,61 | 6.287,12 | |
| 10 | 301 | 0210 | 1010 | Aquisição de Equip e Material Permanente | 498 | 13.893,13 | 14.587,79 | 15.317,18 | 16.083,04 | 59.881,14 | |
| 10 | 302 | 0125 | 2043 | Apoio e Manutenção do TFD (Tratamento Fora do Município) | 010 | 50.485,31 | 53.009,58 | 55.660,06 | 58.443,06 | 217.598,01 | |
| 10 | 302 | 0210 | 1011 | Aquisição de Veículos Ambulância | 010 | 15.035,70 | 15.787,49 | 16.576,86 | 17.405,70 | 64.805,75 | |
| 10 | 302 | 0210 | 1011 | Aquisição de Veículos Ambulância | 498 | 134.200,49 | 140.910,51 | 147.956,04 | 155.353,94 | 578.420,98 | |
| 10 | 302 | 0210 | 1012 | Construção de Postos de Saúde | 010 | 14.923,50 | 15.669,68 | 16.453,16 | 17.275,82 | 64.322,16 | |
| 10 | 302 | 0210 | 1012 | Construção de Postos de Saúde | 498 | 132.137,41 | 136.744,28 | 145.881,49 | 152.965,56 | 569.528,74 | |
| 10 | 302 | 0210 | 1013 | Aquisição de Unidade Móvel de Saúde | 010 | 12.679,35 | 13.313,32 | 13.978,99 | 14.677,94 | 54.649,60 | |
| 10 | 302 | 0210 | 1013 | Aquisição de Unidade Móvel de Saúde | 498 | 120.763,36 | 126.801,53 | 133.141,61 | 138.798,69 | 520.505,19 | |
| 10 | 302 | 0210 | 2044 | Ampliação/Reforma do Hospital Municipal | 010 | 9.639,50 | 10.121,48 | 10.627,55 | 11.158,93 | 41.547,46 | |
| 10 | 304 | 0202 | 2045 | Manutenção do Programa Vigilância Sanitária | 010 | 26.866,40 | 28.209,72 | 29.620,21 | 31.101,22 | 115.797,55 | |
| 10 | 304 | 0202 | 2045 | Manutenção do Programa Vigilância Sanitária | 406 | 37.800,00 | 39.690,00 | 41.674,50 | 43.758,23 | 162.922,73 | |
| 10 | 305 | 0125 | 2046 | Manutenção do Programa TFVS - Teó Financioso de Vigilância Sanitária | 010 | 57.923,98 | 60.820,18 | 63.861,19 | 67.054,25 | 249.659,60 | |
| 17 | 512 | 0611 | 1022 | Construção de Módulos Sanitários | 010 | 15.000,00 | 15.750,00 | 16.537,50 | 17.364,38 | 64.651,88 | |
| 17 | 512 | 0611 | 1022 | Construção de Módulos Sanitários | 498 | 53.915,27 | 56.611,03 | 59.441,58 | 62.413,66 | 232.381,54 | |
| 17 | 512 | 0611 | 1025 | Construção do Sistema de Canalização de Águas Pluviais | 040 | 30.000,00 | 31.500,00 | 33.075,00 | 34.728,75 | 129.303,75 | |



PREFEITURA MUNICIPAL DE SÃO SEBASTIÃO DO TOCANTINS

P.P.A. 2018 / 2021

**AVENIDA IMPERATRIZ Nº 515
CENTRO
C.N.P.J. : 00.766.733/0001-31**

Anexo II.4 - Demonstrativo de Acoes e Programas por Unidades

| 17 | 512 | 0611 | 1025 | Construção do Sistema de Canalização de Aguas Pluviais | 20001 | 124.010,23 | 130.210,74 | 136.721,28 | 143.557,34 | 534.499,59 |
|---------------------------------------|-----|------|------|--|-------|----------------------|---------------------|---------------------|---------------------|----------------------|
| F=Função, SF=Sub-função, Prg=Programa | | | | | | Valor Total : | | | | |
| | | | | | | 2.890.984,31 | 3.035.593,54 | 3.187.310,23 | 3.346.675,73 | 12.460.503,81 |



PREFEITURA MUNICIPAL DE SÃO SEBASTIÃO DO TOCANTINS
AVENIDA IMPERATRIZ Nº 515
CENTRO
C.N.P.J. : 00.766.733/0001-31


PREFEITURA MUNICIPAL DE SÃO SEBASTIÃO DO TOCANTINS

P.P.A. 2018 / 2021

Anexo II.4 - Demonstrativo de Ações e Programas por Unidades

UNIDADE: 05.10.01 - FUNDO MUNICIPAL DE ASSISTÊNCIA SOCIAL

| F | SF | Prg | Cód. | Projeto / Atividade Denominação | FNT | Recursos | | | | |
|----|-----|------|------|--|-----|------------|------------|------------|------------|------------|
| | | | | | | 2018 | 2019 | 2020 | 2021 | TOTAL |
| 08 | 241 | 0120 | 1005 | Construção da Casa do Idoso | 010 | 1.167,48 | 1.225,85 | 1.287,14 | 1.351,50 | 5.031,97 |
| 08 | 241 | 0120 | 1005 | Construção da Casa do Idoso | 798 | 12.472,58 | 13.096,21 | 13.751,02 | 14.438,57 | 53.758,38 |
| 08 | 241 | 0120 | 2013 | Programas de recreação e Lazer aos idosos | 700 | 6.581,24 | 6.910,30 | 7.255,82 | 7.618,61 | 28.365,97 |
| 08 | 241 | 0120 | 2014 | Manutenção de Academia dos idosos | 700 | 3.000,00 | 3.150,00 | 3.307,50 | 3.472,88 | 12.930,38 |
| 08 | 241 | 0125 | 2015 | Criação e Manutenção do Centro de Convivência da "Terceira Idade" | 700 | 30.290,62 | 31.805,15 | 33.395,41 | 35.065,18 | 130.556,36 |
| 08 | 242 | 0125 | 2016 | Apoio a Passos Deficientes | 700 | 8.511,82 | 8.937,41 | 9.384,28 | 9.853,49 | 36.687,00 |
| 08 | 243 | 0122 | 1006 | Aquisição de Veículo para Secretaria de Assistência Social | 010 | 3.794,30 | 3.984,02 | 4.183,22 | 4.392,38 | 16.353,92 |
| 08 | 243 | 0122 | 1006 | Aquisição de Veículo para Secretaria de Assistência Social | 798 | 39.485,91 | 41.460,21 | 43.533,22 | 45.709,88 | 170.189,22 |
| 08 | 243 | 0122 | 1007 | Construção/Ampliação Casa de Apoio as Crianças Carentes | 010 | 1.167,48 | 1.225,85 | 1.287,14 | 1.351,50 | 5.031,97 |
| 08 | 243 | 0122 | 1007 | Construção/Ampliação Casa de Apoio as Crianças Carentes | 798 | 12.472,58 | 13.096,21 | 13.751,02 | 14.438,57 | 53.758,38 |
| 08 | 243 | 0122 | 2019 | Aquisição de Equipamentos e Materiais Permanente | 700 | 19.097,05 | 20.051,90 | 21.054,50 | 22.107,23 | 82.310,68 |
| 08 | 243 | 0122 | 2020 | Manutenção do Conselho Tutelar | 010 | 26.223,82 | 27.535,01 | 28.911,76 | 30.357,35 | 113.027,94 |
| 08 | 243 | 0125 | 2022 | Manutenção do Programa Serviço de Convivência e Fortalecimento de Vínculos - SCFV - PETI | 700 | 30.846,29 | 32.388,60 | 34.008,03 | 35.708,43 | 132.951,35 |
| 08 | 243 | 0125 | 2023 | Manutenção do Programa PRO-JOVEM | 700 | 18.623,78 | 19.554,97 | 20.532,72 | 21.559,36 | 80.270,83 |
| 08 | 244 | 0125 | 1008 | Aquisição de Equipamento e Mat Permanente | 010 | 1.167,48 | 1.225,85 | 1.287,14 | 1.351,50 | 5.031,97 |
| 08 | 244 | 0125 | 1008 | Aquisição de Equipamento e Mat Permanente | 798 | 12.472,58 | 13.096,21 | 13.751,02 | 14.438,57 | 53.758,38 |
| 08 | 244 | 0125 | 1009 | Construção do Prédio do CRAS | 010 | 3.794,30 | 3.984,02 | 4.183,22 | 4.392,38 | 16.353,92 |
| 08 | 244 | 0125 | 1009 | Construção do Prédio do CRAS | 798 | 40.535,90 | 42.562,70 | 44.690,84 | 46.925,38 | 174.714,82 |
| 08 | 244 | 0125 | 2024 | Programa de combate a fome e desnutrição | 700 | 12.751,51 | 13.389,09 | 14.058,54 | 14.761,47 | 54.960,61 |
| 08 | 244 | 0125 | 2025 | Manutenção do Fundo Municipal de Assistência Social - FMAS | 010 | 139.573,18 | 146.551,84 | 153.879,43 | 161.573,40 | 601.577,85 |
| 08 | 244 | 0125 | 2025 | Manutenção do Fundo Municipal de Assistência Social - FMAS | 070 | 7.875,00 | 8.268,75 | 8.682,19 | 9.116,30 | 33.942,24 |
| 08 | 244 | 0125 | 2025 | Manutenção do Fundo Municipal de Assistência Social - FMAS | 700 | 21.908,22 | 23.003,63 | 24.153,81 | 25.361,50 | 94.427,16 |
| 08 | 244 | 0125 | 2026 | Adequar a Lei de Criação do Conselho Municipal de Assistência Social | 010 | 1.897,15 | 1.992,01 | 2.091,61 | 2.196,19 | 8.176,96 |
| 08 | 244 | 0125 | 2026 | Adequar a Lei de Criação do Conselho Municipal de Assistência Social | 798 | 20.287,95 | 21.281,35 | 22.345,42 | 23.482,69 | 87.357,41 |
| 08 | 244 | 0125 | 2027 | Manutenção dos Serviços Eventuais | 700 | 12.304,97 | 12.920,22 | 13.566,23 | 14.244,54 | 53.035,96 |
| 08 | 244 | 0125 | 2028 | Manutenção do Programa CRAS | 010 | 30.568,78 | 32.097,22 | 33.702,08 | 35.387,18 | 131.755,26 |
| 08 | 244 | 0125 | 2028 | Manutenção do Programa CRAS | 700 | 73.637,30 | 77.319,17 | 81.185,13 | 85.244,39 | 317.385,99 |
| 08 | 244 | 0125 | 2029 | Manutenção do Programa Zig-Zag | 700 | 6.284,96 | 6.578,21 | 6.907,12 | 7.252,48 | 27.002,77 |
| 08 | 244 | 0125 | 2030 | Manutenção do Programa Boisa Família | 700 | 9.138,08 | 9.594,98 | 10.074,73 | 10.578,47 | 39.386,26 |




PREFEITURA MUNICIPAL DE SÃO SEBASTIÃO DO TOCANTINS

P.P.A. 2018 / 2021

AVENIDA IMPERATRIZ Nº 515
CENTRO
C.N.P.J. : 00.766.733/0001-31

Anexo II.4 - Demonstrativo de Ações e Programas por Unidades

| | | | | | | | | | | | |
|---------------------------------------|-----|------|------|--|-----|----------------------|-------------------|-------------------|-------------------|-------------------|---------------------|
| 08 | 244 | 0125 | 2031 | Manutenção de Orladas e Serviços de Promoção Social de Média e Alta Complexidade - CREAS | 700 | 23.245,89 | 24.408,18 | 25.628,59 | 26.910,02 | 100.192,68 | |
| 08 | 244 | 0125 | 2032 | Reforma, Ampliação e Manutenção do Centro Comunitário | 700 | 18.768,98 | 19.707,43 | 20.692,80 | 21.727,44 | 80.896,65 | |
| 08 | 244 | 0125 | 2033 | Reforma e Ampliação de Prédios da Secretaria de Assistência Social | 700 | 7.759,76 | 8.147,75 | 8.556,14 | 8.982,90 | 33.445,55 | |
| 27 | 241 | 0120 | 2108 | Manutenção e Aquisição de Materiais e Produtos para Realização de Ações para os Idosos | 010 | 10.935,58 | 11.482,36 | 12.056,48 | 12.659,30 | 47.133,72 | |
| F=Função, SF=Sub-função, Prg=Programa | | | | | | Valor Total : | 668.602,52 | 702.032,86 | 737.134,30 | 773.991,03 | 2.881.760,51 |



PREFEITURA MUNICIPAL DE SÃO SEBASTIÃO DO TOCANTINS

P.P.A. 2018 / 2021

AVENIDA IMPERATRIZ Nº 515.
CENTRO
C.N.P.J. : 00.766.733/0001-31

Anexo II.4 - Demonstrativo de Acoes e Programas por Unidades

UNIDADE: 05.11.01 - FUNDO MUNICIPAL DA CRIANÇA E DO ADOLESCENTE

| Códigos | Projeto / Atividade | | FNT | Recursos | | | | | | |
|---------------------------------------|---------------------|------|------|---|---------------|-----------|-----------|-----------|-----------|------------|
| | SF | Prg | | Cód. | Denominação | 2018 | 2019 | 2020 | 2021 | TOTAL |
| 08 | 243 | 0122 | 2017 | Manutenção do Fundo Municipal da Criança e do Adolescente | 700 | 19.096,09 | 20.050,89 | 21.053,43 | 22.106,10 | 82.306,51 |
| 08 | 243 | 0122 | 2018 | Manutenção e Campanha e Prevenção a Crianças e Adolescentes | 700 | 6.264,96 | 6.578,21 | 6.907,12 | 7.252,48 | 27.002,77 |
| 08 | 243 | 0122 | 2021 | Ampliação e Fort. as áreas de Esporte, Lazer e Cultura no Atendimento de Crianças e Adolescente | 700 | 11.189,66 | 11.749,14 | 12.336,60 | 12.953,43 | 48.228,83 |
| F=Função, SF=Sub-função, Prg=Programa | | | | | Valor Total : | 36.550,71 | 38.378,24 | 40.297,15 | 42.312,01 | 157.538,11 |



PREFEITURA MUNICIPAL DE SÃO SEBASTIÃO DO TOCANTINS

P.P.A. 2018 / 2021

AVENIDA IMPERATRIZ Nº 515
CENTRO
C.N.P.J. : 00.766.733/0001-31

Anexo II.4 - Demonstrativo de Ações e Programas por Unidades

UNIDADE: 06.12.01 - FUNDO MUNICIPAL DE EDUCAÇÃO

| Códigos | Projeto / Atividade | | | FNT | Recursos | | | | | |
|----------------------|---------------------|------|------|--|----------|---------------------|---------------------|---------------------|---------------------|----------------------|
| | SF | Prg | Cód. | | 2018 | 2019 | 2020 | 2021 | TOTAL | |
| 12 | 361 | 0251 | 2048 | Manutenção do PNAE- Programa Nacional de Alimentação Escolar | 202 | 85.000,00 | 89.250,00 | 93.712,50 | 98.398,13 | 366.360,63 |
| 12 | 361 | 0402 | 1014 | Construção/Ampliação de unidades Escolares | 010 | 79.340,48 | 83.307,50 | 87.472,88 | 91.846,52 | 341.967,38 |
| 12 | 361 | 0402 | 1014 | Construção/Ampliação de unidades Escolares | 031 | 10.000,00 | 10.500,00 | 11.025,00 | 11.576,25 | 43.101,25 |
| 12 | 361 | 0403 | 1015 | Aquisição de Veículos Rodoviários e Fluviais para Transporte Escolar | 020 | 14.960,00 | 15.708,00 | 16.493,40 | 17.318,07 | 64.479,47 |
| 12 | 361 | 0403 | 2049 | Manutenção do QSE - Quota Salário Educação | 200 | 73.500,00 | 77.175,00 | 81.033,75 | 85.085,44 | 316.794,19 |
| 12 | 361 | 0403 | 2050 | Manutenção do FUNDEF 40% - Ensino Fundamental | 031 | 598.790,12 | 628.729,63 | 660.186,11 | 693.174,42 | 2.580.880,28 |
| 12 | 361 | 0403 | 2051 | Manutenção do FUNDEF 60% - Ensino Fundamental | 030 | 1.398.524,01 | 1.468.450,21 | 1.541.872,72 | 1.618.966,36 | 6.027.813,30 |
| 12 | 361 | 0403 | 2052 | Manutenção das Escolas do Ensino Fundamental | 020 | 201.261,82 | 211.324,91 | 221.891,16 | 232.985,72 | 867.463,61 |
| 12 | 361 | 0403 | 2053 | Aquisição de Uniformes Escolares | 010 | 9.990,52 | 10.490,05 | 11.014,55 | 11.565,28 | 43.060,40 |
| 12 | 361 | 0403 | 2053 | Aquisição de Uniformes Escolares | 020 | 11.202,77 | 11.762,91 | 12.351,06 | 12.968,61 | 48.285,35 |
| 12 | 361 | 0403 | 2054 | Manutenção do Fundo Municipal de Educação | 010 | 68.708,58 | 72.144,01 | 75.751,21 | 79.538,77 | 296.142,57 |
| 12 | 361 | 0403 | 2054 | Manutenção do Fundo Municipal de Educação | 020 | 137.998,95 | 144.867,40 | 152.110,77 | 159.716,31 | 594.663,43 |
| 12 | 361 | 0403 | 2054 | Manutenção do Fundo Municipal de Educação | 070 | 7.725,00 | 8.111,25 | 8.516,81 | 8.942,65 | 33.295,71 |
| 12 | 361 | 0403 | 2055 | Manutenção do PDDE - Programa Dinheiro Direto na Escola | 201 | 15.000,00 | 15.750,00 | 16.537,50 | 17.364,38 | 64.651,88 |
| 12 | 361 | 0407 | 2056 | Manutenção do PNATE - Programa Nacional de Apoio ao Transporte Escolar | 203 | 100.000,00 | 105.000,00 | 110.250,00 | 115.762,50 | 431.012,50 |
| 12 | 361 | 0407 | 2056 | Manutenção do PNATE - Programa Nacional de Apoio ao Transporte Escolar | 250 | 59.010,00 | 61.960,50 | 65.058,53 | 68.311,46 | 254.340,49 |
| 12 | 361 | 0407 | 2057 | Manutenção do Transporte Escolar | 020 | 200.152,04 | 210.159,64 | 220.667,62 | 231.701,00 | 862.680,30 |
| 12 | 364 | 0435 | 2060 | Manutenção do Ensino Superior/Bolsas Universitárias | 010 | 27.435,50 | 28.807,28 | 30.247,64 | 31.760,02 | 118.250,44 |
| 12 | 365 | 0401 | 1016 | Construção de Creche no Município | 298 | 315.000,00 | 330.750,00 | 347.287,50 | 364.651,88 | 1.357.689,38 |
| 12 | 365 | 0401 | 2061 | Manutenção do FUNDEF 40% - Ensino Infantil | 031 | 190.504,32 | 200.029,54 | 210.031,02 | 220.532,57 | 821.097,45 |
| 12 | 365 | 0401 | 2062 | Manutenção do FUNDEF 60% - Ensino Infantil | 030 | 95.256,55 | 100.019,38 | 105.020,35 | 110.271,37 | 410.567,65 |
| Valor Total : | | | | | | 3.699.330,66 | 3.884.297,21 | 4.078.512,08 | 4.282.437,71 | 15.944.577,66 |

F=Função, SF=Sub-função, Prg=Programa



PREFEITURA MUNICIPAL DE SÃO SEBASTIÃO DO TOCANTINS
 AVENIDA IMPERATRIZ Nº 515
 CENTRO
 C.N.P.J. : 00.766.733/0001-31

PREFEITURA MUNICIPAL DE SÃO SEBASTIÃO DO TOCANTINS

P.P.A. 2018 / 2021

Anexo 01 - Receitas por Categoria Econômica

| CÓDIGO | ESPECIFICAÇÃO | Receitas Realizadas | | | Previsão | | Estimativa da Receita | | | | |
|---------------------|---|---------------------|---------------|---------------|---------------|---------------|-----------------------|---------------|---------------|--|--|
| | | 2014 | 2015 | 2016 | 2017 | 2018 | 2019 | 2020 | 2021 | | |
| 1.0.0.00.00.00.00 | Receitas Correntes | 10.885.029,49 | 12.042.008,50 | 13.014.781,27 | 11.888.649,16 | 13.184.501,73 | 13.843.726,87 | 14.535.913,22 | 15.262.709,98 | | |
| 1.1.0.00.00.00.00 | Receita Tributária | 339.685,86 | 375.791,37 | 406.147,75 | 370.089,28 | 411.444,75 | 432.017,05 | 453.617,79 | 476.298,72 | | |
| 1.1.1.00.00.00.00 | Impostos | 317.580,86 | 351.336,60 | 379.717,50 | 345.986,82 | 384.889,75 | 403.903,30 | 424.098,33 | 445.303,32 | | |
| 1.1.1.2.01.00.00.00 | Imposto sobre o Patrimônio e a Renda | 111.182,46 | 123.000,16 | 132.936,06 | 121.127,18 | 134.669,75 | 141.403,30 | 148.473,33 | 155.897,07 | | |
| 1.1.1.2.01.00.00.00 | ITR - IMPOSTO SOBRE A PROPRIEDADE TERREIRO | 0,00 | 0,00 | 0,00 | 0,00 | 0,00 | 0,00 | 0,00 | 0,00 | | |
| 1.1.1.2.02.00.00.00 | IPTU - Imp. s/ a Prop. Territ. Urbana | 4.127,98 | 4.566,75 | 4.935,65 | 4.497,21 | 5.000,00 | 5.250,06 | 5.512,42 | 5.788,11 | | |
| 1.1.1.2.04.00.00.00 | Imposto sobre a Renda e Proventos de Qualquer Natureza | 106.187,61 | 117.474,40 | 126.983,93 | 115.686,56 | 128.619,75 | 135.050,74 | 141.803,28 | 148.893,45 | | |
| 1.1.1.2.04.10.00.00 | IRRF Pessoa Física | 0,00 | 0,00 | 0,00 | 0,00 | 0,00 | 0,00 | 0,00 | 0,00 | | |
| 1.1.1.2.04.21.00.00 | IRRF Pessoa Jurídica | 0,00 | 0,00 | 0,00 | 0,00 | 0,00 | 0,00 | 0,00 | 0,00 | | |
| 1.1.1.2.04.22.00.00 | Receita do Programa de Recurso Fiscal e do Parcela | 0,00 | 0,00 | 0,00 | 0,00 | 0,00 | 0,00 | 0,00 | 0,00 | | |
| 1.1.1.2.04.30.00.00 | Imposto de Renda Retido na Fonte | 0,00 | 0,00 | 0,00 | 0,00 | 0,00 | 0,00 | 0,00 | 0,00 | | |
| 1.1.1.2.04.31.00.00 | IRRF s/ Rendimento do Trabalho | 0,00 | 0,00 | 0,00 | 0,00 | 0,00 | 0,00 | 0,00 | 0,00 | | |
| 1.1.1.2.04.31.01.00 | IRRF s/ Rendimento do Trabalho - Ativos/Inativos - | 95.355,96 | 105.491,43 | 114.013,02 | 103.885,15 | 115.500,00 | 121.275,00 | 127.338,75 | 133.705,69 | | |
| 1.1.1.2.04.34.00.00 | IRRF s/ Outros Rendimentos | 95.355,96 | 105.491,43 | 114.013,02 | 103.885,15 | 115.500,00 | 121.275,00 | 127.338,75 | 133.705,69 | | |
| 1.1.1.2.04.34.03.00 | IRRF - Outros Rendimentos - Poder Executivo | 10.831,65 | 11.982,97 | 12.950,91 | 11.800,41 | 13.119,75 | 13.775,74 | 14.464,53 | 15.187,76 | | |
| 1.1.1.2.08.00.00.00 | ITBI - Imp. s/ Trans. de Bens Imóveis e de Dir. Reais s | 886,87 | 959,01 | 1.036,48 | 944,41 | 1.050,00 | 1.102,50 | 1.157,63 | 1.215,51 | | |
| 1.1.1.3.00.00.00.00 | Impostos sobre a Produção e a Circulação | 206.388,20 | 228.336,44 | 246.781,44 | 224.859,64 | 250.000,00 | 262.500,00 | 275.625,00 | 289.406,25 | | |
| 1.1.1.3.05.00.00.00 | ISSQN - Imp. s/ Serviço de Qualq. Natureza | 206.388,20 | 228.336,44 | 246.781,44 | 224.859,64 | 250.000,00 | 262.500,00 | 275.625,00 | 289.406,25 | | |
| 1.1.1.3.06.00.00.00 | ISS - Simples Nacional | 0,00 | 0,00 | 0,00 | 0,00 | 0,00 | 0,00 | 0,00 | 0,00 | | |
| 1.1.2.1.00.00.00.00 | Taxas pelo Exercício do Poder de Polícia | 19.504,59 | 21.577,74 | 23.320,81 | 21.248,23 | 23.825,00 | 24.806,25 | 26.046,58 | 27.348,88 | | |
| 1.1.2.1.04.00.00.00 | Tx de Fiscalização do Serviço de Irrigação e Operação | 0,00 | 0,00 | 0,00 | 0,00 | 0,00 | 0,00 | 0,00 | 0,00 | | |
| 1.1.2.1.04.00.00.00 | Taxa de Fiscalização em Empresa de Segurança | 0,00 | 0,00 | 0,00 | 0,00 | 0,00 | 0,00 | 0,00 | 0,00 | | |
| 1.1.2.1.17.00.00.00 | Taxa de Fiscalização de Vigilância Sanitária | 0,00 | 0,00 | 0,00 | 0,00 | 0,00 | 0,00 | 0,00 | 0,00 | | |
| 1.1.2.1.21.00.00.00 | Taxa de Controle e Fiscalização Ambiental | 1.733,74 | 1.918,02 | 2.072,96 | 1.888,82 | 2.100,00 | 2.205,00 | 2.315,25 | 2.431,01 | | |
| 1.1.2.1.25.00.00.00 | Taxa de Licença para Funcionamento | 886,87 | 959,01 | 1.036,48 | 944,41 | 1.050,00 | 1.102,50 | 1.157,63 | 1.215,51 | | |
| 1.1.2.1.26.00.00.00 | Taxa de Publicidade Comercial | 0,00 | 0,00 | 0,00 | 0,00 | 0,00 | 0,00 | 0,00 | 0,00 | | |
| 1.1.2.1.28.00.00.00 | Tx Func. de Estabelecimentos em Horário Especial | 886,87 | 959,01 | 1.036,48 | 944,41 | 1.050,00 | 1.102,50 | 1.157,63 | 1.215,51 | | |
| 1.1.2.1.29.00.00.00 | Taxa de Licença para Execução de Obras | 1.733,74 | 1.918,02 | 2.072,96 | 1.888,82 | 2.100,00 | 2.205,00 | 2.315,25 | 2.431,01 | | |
| 1.1.2.1.30.00.00.00 | Taxa de Autorização de Funcionamento de Transporte | 1.733,74 | 1.918,02 | 2.072,96 | 1.888,82 | 2.100,00 | 2.205,00 | 2.315,25 | 2.431,01 | | |
| 1.1.2.1.31.00.00.00 | Taxa de Utilização de Área de Domínio Público | 886,87 | 959,01 | 1.036,48 | 944,41 | 1.050,00 | 1.102,50 | 1.157,63 | 1.215,51 | | |
| 1.1.2.1.32.00.00.00 | Taxa de Aprovação do Projeto de Construção Civil | 886,87 | 959,01 | 1.036,48 | 944,41 | 1.050,00 | 1.102,50 | 1.157,63 | 1.215,51 | | |
| 1.1.2.1.33.00.00.00 | Taxa de Fiscalização Sanitária | 0,00 | 0,00 | 0,00 | 0,00 | 0,00 | 0,00 | 0,00 | 0,00 | | |
| 1.1.2.1.34.00.00.00 | Taxa de Fiscalização de Apêndices de Transporte | 0,00 | 0,00 | 0,00 | 0,00 | 0,00 | 0,00 | 0,00 | 0,00 | | |
| 1.1.2.1.36.00.00.00 | Taxa de Apreensão, Depósito ou Liberação de Animais | 0,00 | 0,00 | 0,00 | 0,00 | 0,00 | 0,00 | 0,00 | 0,00 | | |
| 1.1.2.1.99.00.00.00 | Outras Taxas pelo Exercício do Poder de Polícia | 2.167,19 | 2.397,54 | 2.591,21 | 2.361,03 | 2.625,00 | 2.756,25 | 2.894,06 | 3.038,76 | | |




PREFEITURA MUNICIPAL DE SÃO SEBASTIÃO DO TOCANTINS

P.P.A. 2018 / 2021

AVENIDA IMPERATRIZ Nº 515
CENTRO
C.N.P.J. : 00.766.733/0001-31

Anexo 01 - Receitas por Categoria Econômica

| CÓDIGO | ESPECIFICAÇÃO | Receitas Realizadas | | | Previsão | Estimativa da Receita | | | | |
|---------------------|---|---------------------|----------|-----------|----------|-----------------------|-----------|-----------|-----------|------|
| | | 2014 | 2015 | 2016 | | 2017 | 2018 | 2019 | 2020 | 2021 |
| 1.1.2.2.00.00.00.00 | Taxas pela Prestacao de Servicos | 8.668,70 | 9.590,10 | 10.384,80 | 9.444,10 | 10.500,00 | 11.025,00 | 11.576,25 | 12.155,05 | |
| 1.1.2.2.01.00.00.00 | Taxa Pelo Servico de Saneamento Básico | 0,00 | 0,00 | 0,00 | 0,00 | 0,00 | 0,00 | 0,00 | 0,00 | |
| 1.1.2.2.02.00.00.00 | Tx de Pedido de Visto em Contrato de Trabalho Estrangei | 0,00 | 0,00 | 0,00 | 0,00 | 0,00 | 0,00 | 0,00 | 0,00 | |
| 1.1.2.2.03.00.00.00 | Tx de Utilização do Sistema Eletônico de Controle de | 0,00 | 0,00 | 0,00 | 0,00 | 0,00 | 0,00 | 0,00 | 0,00 | |
| 1.1.2.2.04.00.00.00 | Tx de Avaliação do Ensino Superior | 0,00 | 0,00 | 0,00 | 0,00 | 0,00 | 0,00 | 0,00 | 0,00 | |
| 1.1.2.2.08.00.00.00 | Taxe de Cemitérios | 0,00 | 0,00 | 0,00 | 0,00 | 0,00 | 0,00 | 0,00 | 0,00 | |
| 1.1.2.2.09.00.00.00 | Taxe de Limpeza Publica | 0,00 | 0,00 | 0,00 | 0,00 | 0,00 | 0,00 | 0,00 | 0,00 | |
| 1.1.2.2.10.00.00.00 | Taxes de Iluminação Pública | 1.733,74 | 1.918,02 | 2.072,96 | 1.888,82 | 2.100,00 | 2.205,00 | 2.315,25 | 2.431,01 | |
| 1.1.2.2.21.00.00.00 | Taxes de Servicos Cadastrais | 1.733,74 | 1.918,02 | 2.072,96 | 1.888,82 | 2.100,00 | 2.205,00 | 2.315,25 | 2.431,01 | |
| 1.1.2.2.28.00.00.00 | Taxe de Cemiterio | 1.733,74 | 1.918,02 | 2.072,96 | 1.888,82 | 2.100,00 | 2.205,00 | 2.315,25 | 2.431,01 | |
| 1.1.2.2.90.00.00.00 | Taxe de Limpeza Publica | 3.467,48 | 3.836,04 | 4.145,92 | 3.777,64 | 4.200,00 | 4.410,00 | 4.630,50 | 4.862,02 | |
| 1.1.2.2.99.00.00.00 | Taxa de emissao de Servicos | 1.733,74 | 1.918,02 | 2.072,96 | 1.888,82 | 2.100,00 | 2.205,00 | 2.315,25 | 2.431,01 | |
| 1.1.2.2.99.00.04.00 | TAXA DE AGUA SOBRE TERRENOS BALDIOS | 1.733,74 | 1.918,02 | 2.072,96 | 1.888,82 | 2.100,00 | 2.205,00 | 2.315,25 | 2.431,01 | |
| 1.1.3.0.00.00.00.00 | Contribuicao de Melhoria | 2.600,61 | 2.877,03 | 3.109,44 | 2.833,23 | 3.150,00 | 3.307,50 | 3.472,88 | 3.646,52 | |
| 1.1.3.0.01.00.00.00 | Contrib. Melhoria p/ Exp. da Rede D'agua Potavel e Esgot | 0,00 | 0,00 | 0,00 | 0,00 | 0,00 | 0,00 | 0,00 | 0,00 | |
| 1.1.3.0.02.00.00.00 | Contrib. Melhoria p/ Exp. da Rede de Iluminacao Publica | 0,00 | 0,00 | 0,00 | 0,00 | 0,00 | 0,00 | 0,00 | 0,00 | |
| 1.1.3.0.03.00.00.00 | Contrib. Melhoria p/ Exp. da Rede de Iluminacao Publica R | 0,00 | 0,00 | 0,00 | 0,00 | 0,00 | 0,00 | 0,00 | 0,00 | |
| 1.1.3.0.04.00.00.00 | Contrib. Melhoria p/ Pavimentacao e Obras Complementa | 0,00 | 0,00 | 0,00 | 0,00 | 0,00 | 0,00 | 0,00 | 0,00 | |
| 1.1.3.0.99.00.00.00 | Outras Contribuicoes de Melhoria | 2.600,61 | 2.877,03 | 3.109,44 | 2.833,23 | 3.150,00 | 3.307,50 | 3.472,88 | 3.646,52 | |
| 1.2.0.0.00.00.00.00 | Receita de Contribuicoes | 5.995,54 | 6.621,75 | 7.156,66 | 6.520,93 | 7.250,00 | 7.612,50 | 7.993,13 | 8.392,78 | |
| 1.2.1.0.00.00.00.00 | Contribuicoes Sociais | 1.733,74 | 1.918,02 | 2.072,96 | 1.888,82 | 2.100,00 | 2.205,00 | 2.315,25 | 2.431,01 | |
| 1.2.1.0.02.00.00.00 | Contribuição Social de Salário Educação | 0,00 | 0,00 | 0,00 | 0,00 | 0,00 | 0,00 | 0,00 | 0,00 | |
| 1.2.1.0.29.00.00.00 | Contribuições p/ Regime Próprio de Previdência do Servid | 0,00 | 0,00 | 0,00 | 0,00 | 0,00 | 0,00 | 0,00 | 0,00 | |
| 1.2.1.0.29.01.00.00 | Contribuição Patronal p/ o Regime Próprio de Previdenci | 0,00 | 0,00 | 0,00 | 0,00 | 0,00 | 0,00 | 0,00 | 0,00 | |
| 1.2.1.0.29.02.00.00 | Contribuição do Servidor Ativo | 0,00 | 0,00 | 0,00 | 0,00 | 0,00 | 0,00 | 0,00 | 0,00 | |
| 1.2.1.0.29.03.00.00 | Contribuição Patronal - Inativo Civil | 0,00 | 0,00 | 0,00 | 0,00 | 0,00 | 0,00 | 0,00 | 0,00 | |
| 1.2.1.0.29.05.00.00 | Contribuição Patronal- Pensionista Civil | 0,00 | 0,00 | 0,00 | 0,00 | 0,00 | 0,00 | 0,00 | 0,00 | |
| 1.2.1.0.29.07.00.00 | Contribuição do Servidor Ativo p/ Regime Próprio de Pre | 0,00 | 0,00 | 0,00 | 0,00 | 0,00 | 0,00 | 0,00 | 0,00 | |
| 1.2.1.0.29.09.00.00 | Contribuição do Servidor Inativo p/ Regime Próprio de P | 0,00 | 0,00 | 0,00 | 0,00 | 0,00 | 0,00 | 0,00 | 0,00 | |
| 1.2.1.0.29.11.00.00 | Contribuição Pensionista p/ Regime Próprio de Previdenc | 0,00 | 0,00 | 0,00 | 0,00 | 0,00 | 0,00 | 0,00 | 0,00 | |
| 1.2.1.0.29.99.00.00 | Outras Contribuições para Planos Seg. Social | 0,00 | 0,00 | 0,00 | 0,00 | 0,00 | 0,00 | 0,00 | 0,00 | |
| 1.2.1.0.99.00.00.00 | Outras Contribuições Sociais | 1.733,74 | 1.918,02 | 2.072,96 | 1.888,82 | 2.100,00 | 2.205,00 | 2.315,25 | 2.431,01 | |
| 1.2.1.0.99.00.10.00 | Contribuição Previdenciária a Prefeitura Municipal | 1.733,74 | 1.918,02 | 2.072,96 | 1.888,82 | 2.100,00 | 2.205,00 | 2.315,25 | 2.431,01 | |
| 1.2.2.0.00.00.00.00 | Contribuições Economicas | 4.251,80 | 4.703,73 | 5.083,70 | 4.632,11 | 5.150,00 | 5.407,50 | 5.677,88 | 5.961,77 | |
| 1.2.2.0.29.00.00.00 | Contribuição p/ o Custeio do Servico de Iluminacao Public | 3.384,83 | 3.744,72 | 4.047,22 | 3.687,70 | 4.100,00 | 4.305,00 | 4.520,25 | 4.746,26 | |
| 1.2.2.0.99.00.00.00 | Outras Contribuições Economicas | 866,87 | 959,01 | 1.036,48 | 944,41 | 1.050,00 | 1.102,50 | 1.157,63 | 1.215,51 | |



PREFEITURA MUNICIPAL DE SÃO SEBASTIÃO DO TOCANTINS

P.P.A. 2018 / 2021


AVENIDA IMPERATRIZ Nº 515

CENTRO

C.N.P.J. : 00.766.733/0001-31

Anexo 01 - Receitas por Categoria Econômica

| CÓDIGO | ESPECIFICAÇÃO | Receitas Realizadas | | | Previsão | Estimativa da Receita | | | | |
|---------------------|---|---------------------|-----------|-----------|-----------|-----------------------|-----------|-----------|-----------|------|
| | | 2014 | 2015 | 2016 | | 2017 | 2018 | 2019 | 2020 | 2021 |
| 1.2.2.0.99.01.00.00 | Outras Contribuições Econômicas - Principal | 886,87 | 959,01 | 1.036,48 | 944,41 | 1.050,00 | 1.102,50 | 1.157,63 | 1.215,51 | |
| 1.3.0.0.00.00.00.00 | Receita Patrimonial | 37.102,14 | 41.045,76 | 44.361,44 | 40.420,78 | 44.940,00 | 47.187,00 | 49.546,37 | 52.023,70 | |
| 1.3.1.0.00.00.00.00 | Receitas Imobiliárias | 0,00 | 0,00 | 0,00 | 0,00 | 0,00 | 0,00 | 0,00 | 0,00 | |
| 1.3.1.1.00.00.00.00 | Aluguéis | 0,00 | 0,00 | 0,00 | 0,00 | 0,00 | 0,00 | 0,00 | 0,00 | |
| 1.3.1.1.00.00.04.00 | Aluguel de Imóveis Públicos | 0,00 | 0,00 | 0,00 | 0,00 | 0,00 | 0,00 | 0,00 | 0,00 | |
| 1.3.1.2.00.00.00.00 | Arrendamentos | 0,00 | 0,00 | 0,00 | 0,00 | 0,00 | 0,00 | 0,00 | 0,00 | |
| 1.3.1.3.00.00.00.00 | Foros | 0,00 | 0,00 | 0,00 | 0,00 | 0,00 | 0,00 | 0,00 | 0,00 | |
| 1.3.1.4.00.00.00.00 | Laudemios | 0,00 | 0,00 | 0,00 | 0,00 | 0,00 | 0,00 | 0,00 | 0,00 | |
| 1.3.1.5.00.00.00.00 | Taxa de Ocupação de Imóveis | 0,00 | 0,00 | 0,00 | 0,00 | 0,00 | 0,00 | 0,00 | 0,00 | |
| 1.3.1.9.00.00.00.00 | Outras Receitas Imobiliárias | 0,00 | 0,00 | 0,00 | 0,00 | 0,00 | 0,00 | 0,00 | 0,00 | |
| 1.3.2.0.00.00.00.00 | Receitas de Valores Mobiliários | 36.235,27 | 40.086,75 | 43.324,96 | 39.476,37 | 43.890,00 | 46.084,50 | 48.388,74 | 50.808,19 | |
| 1.3.2.1.00.00.00.00 | Juros de Títulos de Renda | 0,00 | 0,00 | 0,00 | 0,00 | 0,00 | 0,00 | 0,00 | 0,00 | |
| 1.3.2.2.00.00.00.00 | Dividendos | 0,00 | 0,00 | 0,00 | 0,00 | 0,00 | 0,00 | 0,00 | 0,00 | |
| 1.3.2.3.00.00.00.00 | Participações | 0,00 | 0,00 | 0,00 | 0,00 | 0,00 | 0,00 | 0,00 | 0,00 | |
| 1.3.2.4.00.00.00.00 | Fundos de Investimento | 0,00 | 0,00 | 0,00 | 0,00 | 0,00 | 0,00 | 0,00 | 0,00 | |
| 1.3.2.4.01.00.00.00 | Fundos de Investimento Renda Fixa | 0,00 | 0,00 | 0,00 | 0,00 | 0,00 | 0,00 | 0,00 | 0,00 | |
| 1.3.2.4.02.00.00.00 | Fundos de Aplicações em Cotas - Renda Fixa | 0,00 | 0,00 | 0,00 | 0,00 | 0,00 | 0,00 | 0,00 | 0,00 | |
| 1.3.2.4.03.00.00.00 | Fundos de Ações | 0,00 | 0,00 | 0,00 | 0,00 | 0,00 | 0,00 | 0,00 | 0,00 | |
| 1.3.2.4.04.00.00.00 | Fundos de Aplicações em Cotas - Renda Variável | 0,00 | 0,00 | 0,00 | 0,00 | 0,00 | 0,00 | 0,00 | 0,00 | |
| 1.3.2.4.99.00.00.00 | Outros Fundos de Investimentos | 0,00 | 0,00 | 0,00 | 0,00 | 0,00 | 0,00 | 0,00 | 0,00 | |
| 1.3.2.5.00.00.00.00 | Remuneração de Depósitos Bancários | 36.235,27 | 40.086,75 | 43.324,96 | 39.476,37 | 43.890,00 | 46.084,50 | 48.388,74 | 50.808,19 | |
| 1.3.2.5.01.00.00.00 | Remuneração de Depósitos de Rec. Vinculados | 35.801,83 | 39.607,24 | 42.806,71 | 39.004,16 | 43.365,00 | 45.533,25 | 47.809,93 | 50.200,44 | |
| 1.3.2.5.01.01.00.00 | Rec. Remun. de Dep. Banc. de Rec. Vinc. Royalties | 19.331,25 | 21.385,98 | 23.113,55 | 21.080,35 | 23.415,00 | 24.585,75 | 25.815,04 | 27.105,79 | |
| 1.3.2.5.01.02.00.00 | Rec. de Rem. de Dep. Bancários Rec. Vinc. - FUNDE | 2.947,37 | 3.260,65 | 3.524,04 | 3.211,00 | 3.570,00 | 3.748,50 | 3.935,93 | 4.132,73 | |
| 1.3.2.5.01.03.00.00 | Rec. de Rem. de Dep. Bancários Rec. Vinc. - FNS/SU | 0,00 | 0,00 | 0,00 | 0,00 | 0,00 | 0,00 | 0,00 | 0,00 | |
| 1.3.2.5.01.03.01.00 | Rec. de Rem. de Dep. Bancários Rec. Vinc. - Atença | 0,00 | 0,00 | 0,00 | 0,00 | 0,00 | 0,00 | 0,00 | 0,00 | |
| 1.3.2.5.01.03.02.00 | Rec. de Rem. de Dep. Bancários Rec. Vinc. - MAC | 0,00 | 0,00 | 0,00 | 0,00 | 0,00 | 0,00 | 0,00 | 0,00 | |
| 1.3.2.5.01.03.03.00 | Rec. de Rem. de Dep. Bancários Rec. Vinc. - Vigília | 0,00 | 0,00 | 0,00 | 0,00 | 0,00 | 0,00 | 0,00 | 0,00 | |
| 1.3.2.5.01.03.04.00 | Rec. de Rem. de Dep. Bancários Rec. Vinc. - Assis | 0,00 | 0,00 | 0,00 | 0,00 | 0,00 | 0,00 | 0,00 | 0,00 | |
| 1.3.2.5.01.03.05.00 | Rec. de Rem. de Dep. Bancários Rec. Vinc. - Gestã | 0,00 | 0,00 | 0,00 | 0,00 | 0,00 | 0,00 | 0,00 | 0,00 | |
| 1.3.2.5.01.03.06.00 | Outros Programas Fintanciados Por Transferências | 0,00 | 0,00 | 0,00 | 0,00 | 0,00 | 0,00 | 0,00 | 0,00 | |
| 1.3.2.5.01.04.00.00 | Remuneração de Depósitos de Poupança do RPPS | 0,00 | 0,00 | 0,00 | 0,00 | 0,00 | 0,00 | 0,00 | 0,00 | |
| 1.3.2.5.01.05.00.00 | Rec. de Rem. de Dep. Bancários Rec. Vinc. - Manut. | 4.160,99 | 4.603,26 | 4.875,11 | 4.533,17 | 5.040,00 | 5.282,00 | 5.556,60 | 5.834,43 | |
| 1.3.2.5.01.06.00.00 | Rec. de Rem. de Dep. Bancários Rec. Vinc. - Acoes S | 6.241,49 | 6.904,90 | 7.462,68 | 6.799,76 | 7.560,00 | 7.938,00 | 8.334,90 | 8.751,65 | |
| 1.3.2.5.01.07.00.00 | Receita Remuneração do FNAS - Transf. Recursos F | 0,00 | 0,00 | 0,00 | 0,00 | 0,00 | 0,00 | 0,00 | 0,00 | |
| 1.3.2.5.01.09.00.00 | Rec. Remun. de Dep. Banc. de Recursos Vincul. CIDE | 866,87 | 959,01 | 1.036,48 | 944,41 | 1.050,00 | 1.102,50 | 1.157,63 | 1.215,51 | |
| 1.3.2.5.01.10.00.00 | Rec. de Rem. de Dep. Bancários Rec. Vinc. - FNAS | 2.080,49 | 2.301,63 | 2.487,56 | 2.286,59 | 2.520,00 | 2.646,00 | 2.778,30 | 2.917,22 | |



PREFEITURA MUNICIPAL DE SÃO SEBASTIÃO DO TOCANTINS

P.P.A. 2018 / 2021

AVENIDA IMPERATRIZ Nº 515

CENTRO

C.N.P.J. : 00.766.733/0001-31

Anexo 01 - Receitas por Categoria Econômica

| CÓDIGO | ESPECIFICAÇÃO | Receitas Realizadas | | | Previsão | | Estimativa da Receita | | | |
|---------------------|--|---------------------|-----------|-----------|-----------|-----------|-----------------------|-----------|-----------|--|
| | | 2014 | 2015 | 2016 | 2017 | 2018 | 2019 | 2020 | 2021 | |
| 1.3.2.5.01.12.00.00 | Receita De Rem. De Dep. Banc. De Rec. Vinc. - Co | 0,00 | 0,00 | 0,00 | 0,00 | 0,00 | 0,00 | 0,00 | 0,00 | |
| 1.3.2.5.01.99.00.00 | Rec. de Remun. de Outros Dep. Banc. de Rec. Vincul | 173,37 | 191,80 | 207,29 | 188,88 | 210,00 | 220,50 | 231,53 | 243,11 | |
| 1.3.2.5.01.99.03.00 | RECEITA DE RENDIMENTOS DE APLICAÇÕES | 173,37 | 191,80 | 207,29 | 188,88 | 210,00 | 220,50 | 231,53 | 243,11 | |
| 1.3.2.5.01.99.99.00 | Rec. de Remun. de Outros Dep. Banc. de Rec. Vincul | 0,00 | 0,00 | 0,00 | 0,00 | 0,00 | 0,00 | 0,00 | 0,00 | |
| 1.3.2.5.02.00.00.00 | Remuneração de Depósitos de Recursos Não Vinculado | 433,44 | 479,51 | 518,25 | 472,21 | 525,00 | 551,25 | 578,81 | 607,75 | |
| 1.3.2.5.02.01.00.00 | Rec. de Remun. de Depósito de Poupança | 0,00 | 0,00 | 0,00 | 0,00 | 0,00 | 0,00 | 0,00 | 0,00 | |
| 1.3.2.5.02.02.00.00 | Receita de Aplicação Extramercado | 0,00 | 0,00 | 0,00 | 0,00 | 0,00 | 0,00 | 0,00 | 0,00 | |
| 1.3.2.5.02.04.00.00 | Rec. de Remun. de Dep. de Poupança Rec. não Vincul | 0,00 | 0,00 | 0,00 | 0,00 | 0,00 | 0,00 | 0,00 | 0,00 | |
| 1.3.2.5.02.99.00.00 | Rec. de Remun. de Dep. Rec. Não Vinculados - Exec | 433,44 | 479,51 | 518,25 | 472,21 | 525,00 | 551,25 | 578,81 | 607,75 | |
| 1.3.2.5.02.99.01.00 | Rec. de Remun. de Dep. Rec. Não Vinculados - Exec | 433,44 | 479,51 | 518,25 | 472,21 | 525,00 | 551,25 | 578,81 | 607,75 | |
| 1.3.2.5.02.99.02.00 | Rec. de Remun. de Dep. Rec. Não Vinculados - Legis | 0,00 | 0,00 | 0,00 | 0,00 | 0,00 | 0,00 | 0,00 | 0,00 | |
| 1.3.2.6.00.00.00.00 | Remuneração da Dep. Espec. - Rec. Oribndos do FAT | 0,00 | 0,00 | 0,00 | 0,00 | 0,00 | 0,00 | 0,00 | 0,00 | |
| 1.3.2.8.00.00.00.00 | Remun. dos Investim. Regime Próprio de Previdência do | 0,00 | 0,00 | 0,00 | 0,00 | 0,00 | 0,00 | 0,00 | 0,00 | |
| 1.3.2.8.10.00.00.00 | Remun. dos Investim. Regime Próprio Previd. Servidor | 0,00 | 0,00 | 0,00 | 0,00 | 0,00 | 0,00 | 0,00 | 0,00 | |
| 1.3.2.8.20.00.00.00 | Remun. dos Investim. Regime Próprio Previd. Servidor | 0,00 | 0,00 | 0,00 | 0,00 | 0,00 | 0,00 | 0,00 | 0,00 | |
| 1.3.2.8.30.00.00.00 | Remun. dos Investim. Regime Próprio Previd. Servidor - | 0,00 | 0,00 | 0,00 | 0,00 | 0,00 | 0,00 | 0,00 | 0,00 | |
| 1.3.2.9.00.00.00.00 | Outras Receitas de Valores Mobiliários | 0,00 | 0,00 | 0,00 | 0,00 | 0,00 | 0,00 | 0,00 | 0,00 | |
| 1.3.3.0.00.00.00.00 | Receita de Concessões e Permissões | 866,87 | 959,01 | 1.036,48 | 944,41 | 1.050,00 | 1.102,50 | 1.157,63 | 1.215,51 | |
| 1.3.3.9.00.00.00.00 | Outras Receitas de Concessões e Permissões | 866,87 | 959,01 | 1.036,48 | 944,41 | 1.050,00 | 1.102,50 | 1.157,63 | 1.215,51 | |
| 1.3.6.0.00.00.00.00 | Receita De Cassão Do Direito | 0,00 | 0,00 | 0,00 | 0,00 | 0,00 | 0,00 | 0,00 | 0,00 | |
| 1.3.6.1.00.00.00.00 | Receita De Cassão Do Direito De Pagamentos | 0,00 | 0,00 | 0,00 | 0,00 | 0,00 | 0,00 | 0,00 | 0,00 | |
| 1.3.8.0.00.00.00.00 | Outras Receitas Patrimoniais | 0,00 | 0,00 | 0,00 | 0,00 | 0,00 | 0,00 | 0,00 | 0,00 | |
| 1.3.9.0.01.00.00.00 | Juros de Empréstimos Concedidos | 0,00 | 0,00 | 0,00 | 0,00 | 0,00 | 0,00 | 0,00 | 0,00 | |
| 1.3.9.0.01.01.00.00 | Juros de Empr. Concedidos pelo Regime Próprios | 0,00 | 0,00 | 0,00 | 0,00 | 0,00 | 0,00 | 0,00 | 0,00 | |
| 1.3.9.0.01.99.00.00 | Demais Juros de Empréstimos Concedidos | 0,00 | 0,00 | 0,00 | 0,00 | 0,00 | 0,00 | 0,00 | 0,00 | |
| 1.3.9.0.99.00.00.00 | Demais Receitas Patrimoniais | 0,00 | 0,00 | 0,00 | 0,00 | 0,00 | 0,00 | 0,00 | 0,00 | |
| 1.4.0.0.00.00.00.00 | Receita Agropecuária | 866,87 | 959,01 | 1.036,48 | 944,41 | 1.050,00 | 1.102,50 | 1.157,63 | 1.215,51 | |
| 1.4.1.0.00.00.00.00 | Receita da Produção Vegetal | 0,00 | 0,00 | 0,00 | 0,00 | 0,00 | 0,00 | 0,00 | 0,00 | |
| 1.4.2.0.00.00.00.00 | Receita da Produção Animal e Derivados | 0,00 | 0,00 | 0,00 | 0,00 | 0,00 | 0,00 | 0,00 | 0,00 | |
| 1.4.9.0.00.00.00.00 | Outras Receitas Agropecuárias | 866,87 | 959,01 | 1.036,48 | 944,41 | 1.050,00 | 1.102,50 | 1.157,63 | 1.215,51 | |
| 1.5.0.0.00.00.00.00 | Receita Industrial | 1.733,74 | 1.918,02 | 2.072,96 | 1.888,82 | 2.100,00 | 2.205,00 | 2.315,25 | 2.431,01 | |
| 1.5.1.0.00.00.00.00 | Receita da Indústria Extrativa Mineral | 0,00 | 0,00 | 0,00 | 0,00 | 0,00 | 0,00 | 0,00 | 0,00 | |
| 1.5.2.0.00.00.00.00 | Receita da Indústria da Transformação | 0,00 | 0,00 | 0,00 | 0,00 | 0,00 | 0,00 | 0,00 | 0,00 | |
| 1.5.2.1.00.00.00.00 | Receita da Indústria Produtos Alimentares | 0,00 | 0,00 | 0,00 | 0,00 | 0,00 | 0,00 | 0,00 | 0,00 | |
| 1.5.2.1.26.00.00.00 | Receita da Indústria Produtos Alimentares | 0,00 | 0,00 | 0,00 | 0,00 | 0,00 | 0,00 | 0,00 | 0,00 | |
| 1.5.9.0.00.00.00.00 | Outras Receitas Industriais | 1.733,74 | 1.918,02 | 2.072,96 | 1.888,82 | 2.100,00 | 2.205,00 | 2.315,25 | 2.431,01 | |
| 1.6.0.0.00.00.00.00 | Receita de Serviços | 24.792,52 | 27.427,73 | 29.643,35 | 27.010,13 | 30.030,00 | 31.531,50 | 33.108,12 | 34.763,51 | |



PREFEITURA MUNICIPAL DE SÃO SEBASTIÃO DO TOCANTINS


P.P.A. 2018 / 2021

AVENIDA IMPERATRIZ Nº 515
CENTRO

C.N.P.J. : 00.766.733/0001-31

Anexo 01 - Receitas por Categoria Econômica

| CÓDIGO | ESPECIFICAÇÃO | Receitas Realizadas | | | Previsão | Estimativa da Receita | | | | |
|---------------------|--|---------------------|-----------|-----------|-----------|-----------------------|-----------|-----------|-----------|------|
| | | 2014 | 2015 | 2016 | | 2017 | 2018 | 2019 | 2020 | 2021 |
| 1.6.0.0.01.00.00.00 | Serviços Comerciais | 886,87 | 959,01 | 1.036,48 | 944,41 | 1.050,00 | 1.102,50 | 1.157,63 | 1.215,51 | |
| 1.6.0.0.01.01.00.00 | Serviços de Comerc. de Medicamentos Rec. F. Saúde | 0,00 | 0,00 | 0,00 | 0,00 | 0,00 | 0,00 | 0,00 | 0,00 | |
| 1.6.0.0.01.02.00.00 | Serviços de Comerc. de Livros e Mat. Escolares | 0,00 | 0,00 | 0,00 | 0,00 | 0,00 | 0,00 | 0,00 | 0,00 | |
| 1.6.0.0.01.03.00.00 | Serviços de Comerc. e Distrib. de Prod. Agropecuár | 886,87 | 959,01 | 1.036,48 | 944,41 | 1.050,00 | 1.102,50 | 1.157,63 | 1.215,51 | |
| 1.6.0.0.01.06.00.00 | Serviços de Comerciais de Prod., Dados, Mat. Info. | 0,00 | 0,00 | 0,00 | 0,00 | 0,00 | 0,00 | 0,00 | 0,00 | |
| 1.6.0.0.01.99.00.00 | Outros Serviços Comerciais | 0,00 | 0,00 | 0,00 | 0,00 | 0,00 | 0,00 | 0,00 | 0,00 | |
| 1.6.0.0.02.00.00.00 | Serviços Financeiros | 0,00 | 0,00 | 0,00 | 0,00 | 0,00 | 0,00 | 0,00 | 0,00 | |
| 1.6.0.0.02.09.00.00 | Juros de Emprést. Concedidos Regime Proprio (RPPS) | 0,00 | 0,00 | 0,00 | 0,00 | 0,00 | 0,00 | 0,00 | 0,00 | |
| 1.6.0.0.02.99.00.00 | Outros Serviços Financeiros | 0,00 | 0,00 | 0,00 | 0,00 | 0,00 | 0,00 | 0,00 | 0,00 | |
| 1.6.0.0.03.00.00.00 | Serviços de Transporte | 1.733,74 | 1.918,02 | 2.072,96 | 1.888,82 | 2.100,00 | 2.205,00 | 2.315,25 | 2.431,01 | |
| 1.6.0.0.03.01.00.00 | Serviços de Transporte Rodoviário | 1.733,74 | 1.918,02 | 2.072,96 | 1.888,82 | 2.100,00 | 2.205,00 | 2.315,25 | 2.431,01 | |
| 1.6.0.0.03.02.00.00 | Serviços de Transporte Ferroviário | 0,00 | 0,00 | 0,00 | 0,00 | 0,00 | 0,00 | 0,00 | 0,00 | |
| 1.6.0.0.03.04.00.00 | Serviços de Transporte Aéreo | 0,00 | 0,00 | 0,00 | 0,00 | 0,00 | 0,00 | 0,00 | 0,00 | |
| 1.6.0.0.03.05.00.00 | Serviços de Transportes Especiais | 0,00 | 0,00 | 0,00 | 0,00 | 0,00 | 0,00 | 0,00 | 0,00 | |
| 1.6.0.0.03.99.00.00 | Outros Serviços de Transporte | 0,00 | 0,00 | 0,00 | 0,00 | 0,00 | 0,00 | 0,00 | 0,00 | |
| 1.6.0.0.04.00.00.00 | Serviços de Comunicação | 0,00 | 0,00 | 0,00 | 0,00 | 0,00 | 0,00 | 0,00 | 0,00 | |
| 1.6.0.0.04.03.00.00 | Outros Serviços De Comunicação | 0,00 | 0,00 | 0,00 | 0,00 | 0,00 | 0,00 | 0,00 | 0,00 | |
| 1.6.0.0.05.00.00.00 | Serviços de Saúde | 1.733,74 | 1.918,02 | 2.072,96 | 1.888,82 | 2.100,00 | 2.205,00 | 2.315,25 | 2.431,01 | |
| 1.6.0.0.05.01.00.00 | Serviços Hospitalares | 0,00 | 0,00 | 0,00 | 0,00 | 0,00 | 0,00 | 0,00 | 0,00 | |
| 1.6.0.0.05.02.00.00 | Serv. Análise e Cont. de Prod. Sujeito V. Sanitari | 1.733,74 | 1.918,02 | 2.072,96 | 1.888,82 | 2.100,00 | 2.205,00 | 2.315,25 | 2.431,01 | |
| 1.6.0.0.05.03.00.00 | Serviços Radiológicos e Laboratoriais | 0,00 | 0,00 | 0,00 | 0,00 | 0,00 | 0,00 | 0,00 | 0,00 | |
| 1.6.0.0.05.04.00.00 | Serviços Ambulatoriais | 0,00 | 0,00 | 0,00 | 0,00 | 0,00 | 0,00 | 0,00 | 0,00 | |
| 1.6.0.0.05.10.00.00 | Serviços Ambulatoriais | 0,00 | 0,00 | 0,00 | 0,00 | 0,00 | 0,00 | 0,00 | 0,00 | |
| 1.6.0.0.05.12.00.00 | Serviço de Saúde ao Estado | 0,00 | 0,00 | 0,00 | 0,00 | 0,00 | 0,00 | 0,00 | 0,00 | |
| 1.6.0.0.05.13.00.00 | Serviço de Saúde à Municípios | 0,00 | 0,00 | 0,00 | 0,00 | 0,00 | 0,00 | 0,00 | 0,00 | |
| 1.6.0.0.05.14.00.00 | Serviço à Consórcios de Saúde | 0,00 | 0,00 | 0,00 | 0,00 | 0,00 | 0,00 | 0,00 | 0,00 | |
| 1.6.0.0.05.15.00.00 | Serv. Saúde Inst. Privada- Suplementar- TUNEP | 0,00 | 0,00 | 0,00 | 0,00 | 0,00 | 0,00 | 0,00 | 0,00 | |
| 1.6.0.0.05.99.00.00 | Outros Serviços de Saúde | 0,00 | 0,00 | 0,00 | 0,00 | 0,00 | 0,00 | 0,00 | 0,00 | |
| 1.6.0.0.06.00.00.00 | Serviços Portuários | 0,00 | 0,00 | 0,00 | 0,00 | 0,00 | 0,00 | 0,00 | 0,00 | |
| 1.6.0.0.07.00.00.00 | Serviços de Armazenagem | 0,00 | 0,00 | 0,00 | 0,00 | 0,00 | 0,00 | 0,00 | 0,00 | |
| 1.6.0.0.08.00.00.00 | Serviços de Processamento de Dados | 0,00 | 0,00 | 0,00 | 0,00 | 0,00 | 0,00 | 0,00 | 0,00 | |
| 1.6.0.0.12.00.00.00 | Serviços Tecnológicos | 0,00 | 0,00 | 0,00 | 0,00 | 0,00 | 0,00 | 0,00 | 0,00 | |
| 1.6.0.0.13.00.00.00 | Serviços Administrativos | 16.123,82 | 17.837,63 | 19.278,95 | 17.586,03 | 19.530,00 | 20.506,50 | 21.531,84 | 22.608,43 | |
| 1.6.0.0.13.01.00.00 | Serviços de Inscrição em Concursos Públicos | 12.482,97 | 13.809,79 | 14.925,34 | 13.599,51 | 15.120,00 | 16.689,80 | 17.503,29 | | |
| 1.6.0.0.13.02.00.00 | Serviços de Vendas de Editais | 2.600,61 | 2.877,03 | 3.109,44 | 2.833,23 | 3.150,00 | 3.307,50 | 3.472,88 | 3.646,52 | |
| 1.6.0.0.13.04.00.00 | SERVICIOS DE EXPEDICAO DE CERTIFICADOS | 866,87 | 959,01 | 1.036,48 | 944,41 | 1.050,00 | 1.102,50 | 1.157,63 | 1.215,51 | |
| 1.6.0.0.13.07.00.00 | Serviços De Fotocópias Ou Cópias Heliográficas | 0,00 | 0,00 | 0,00 | 0,00 | 0,00 | 0,00 | 0,00 | 0,00 | |



PREFEITURA MUNICIPAL DE SÃO SEBASTIÃO DO TOCANTINS

P.P.A. 2018 / 2021

AVENIDA IMPERATRIZ Nº 515
CENTRO
C.N.P.J. : 00.766.733/0001-31

Anexo 01 - Receitas por Categoria Econômica

| CÓDIGO | ESPECIFICAÇÃO | Receitas Realizadas | | | Previsão | | | Estimativa da Receita | | |
|---------------------|---|---------------------|---------------|---------------|---------------|---------------|---------------|-----------------------|---------------|--|
| | | 2014 | 2015 | 2016 | 2017 | 2018 | 2019 | 2020 | 2021 | |
| 1.6.0.0.13.99.00.00 | Outros Serviços Administrativos | 173,37 | 191,80 | 207,29 | 188,88 | 210,00 | 220,50 | 231,53 | 243,11 | |
| 1.6.0.0.14.00.00.00 | Serviços de Inspeção e Fiscalização | 866,87 | 959,01 | 1.036,48 | 944,41 | 1.050,00 | 1.102,50 | 1.157,63 | 1.215,51 | |
| 1.6.0.0.17.00.00.00 | Serviços Agropecuários | 0,00 | 0,00 | 0,00 | 0,00 | 0,00 | 0,00 | 0,00 | 0,00 | |
| 1.6.0.0.20.00.00.00 | Serviços De Consultoria, Assistência Técnica E Análise De | 0,00 | 0,00 | 0,00 | 0,00 | 0,00 | 0,00 | 0,00 | 0,00 | |
| 1.6.0.0.20.01.00.00 | Serviços De Consultoria, Assistência Técnica E Análise De | 0,00 | 0,00 | 0,00 | 0,00 | 0,00 | 0,00 | 0,00 | 0,00 | |
| 1.6.0.0.20.02.00.00 | Serv. De Consult. Assis. Téc. E Anál. De Prof. - Aplic. | 0,00 | 0,00 | 0,00 | 0,00 | 0,00 | 0,00 | 0,00 | 0,00 | |
| 1.6.0.0.23.00.00.00 | Serviços de Registro de Marcas, de Patentes e de Transfe | 0,00 | 0,00 | 0,00 | 0,00 | 0,00 | 0,00 | 0,00 | 0,00 | |
| 1.6.0.0.26.00.00.00 | Serviços de Fomento de Água | 866,87 | 959,01 | 1.036,48 | 944,41 | 1.050,00 | 1.102,50 | 1.157,63 | 1.215,51 | |
| 1.6.0.0.29.00.00.00 | Serviços de Cadastro de Fornecedor | 866,87 | 959,01 | 1.036,48 | 944,41 | 1.050,00 | 1.102,50 | 1.157,63 | 1.215,51 | |
| 1.6.0.0.44.00.00.00 | Serviços de Abate de Animais | 0,00 | 0,00 | 0,00 | 0,00 | 0,00 | 0,00 | 0,00 | 0,00 | |
| 1.6.0.0.45.00.00.00 | SERVICOS DE PREPARACAO DA TERRA EM PROPRIE | 866,87 | 959,01 | 1.036,48 | 944,41 | 1.050,00 | 1.102,50 | 1.157,63 | 1.215,51 | |
| 1.6.0.0.46.00.00.00 | Serviços de Cemitério | 0,00 | 0,00 | 0,00 | 0,00 | 0,00 | 0,00 | 0,00 | 0,00 | |
| 1.6.0.0.47.00.00.00 | SERVICOS DE ILUMINACAO PUBLICA | 866,87 | 959,01 | 1.036,48 | 944,41 | 1.050,00 | 1.102,50 | 1.157,63 | 1.215,51 | |
| 1.6.0.0.48.00.00.00 | Serviços de Relacionamento de Água | 0,00 | 0,00 | 0,00 | 0,00 | 0,00 | 0,00 | 0,00 | 0,00 | |
| 1.6.0.0.99.00.00.00 | Outros Serviços | 0,00 | 0,00 | 0,00 | 0,00 | 0,00 | 0,00 | 0,00 | 0,00 | |
| 1.6.0.0.99.01.00.00 | Serviços Saneamento Básico | 0,00 | 0,00 | 0,00 | 0,00 | 0,00 | 0,00 | 0,00 | 0,00 | |
| 1.6.0.0.99.99.00.00 | Demais Serviços | 0,00 | 0,00 | 0,00 | 0,00 | 0,00 | 0,00 | 0,00 | 0,00 | |
| 1.7.0.0.00.00.00.00 | Transferências Correntes | 10.420.827,77 | 11.528.466,39 | 12.459.735,26 | 11.352.926,58 | 12.622.236,98 | 13.253.348,82 | 13.916.016,30 | 14.611.817,18 | |
| 1.7.2.0.00.00.00.00 | Transferências Intergovernamentais | 10.021.552,15 | 11.086.751,43 | 11.982.338,58 | 10.917.937,46 | 12.136.614,03 | 12.745.544,73 | 13.382.821,98 | 14.051.963,13 | |
| 1.7.2.1.00.00.00.00 | Transferências da União | 7.058.912,46 | 7.808.210,25 | 8.440.037,81 | 7.990.302,22 | 8.550.114,03 | 8.977.619,73 | 9.426.500,73 | 9.897.825,82 | |
| 1.7.2.1.01.00.00.00 | Participação Na Receita Da União | 5.983.948,39 | 6.619.987,33 | 7.154.749,54 | 6.519.187,17 | 7.248.062,85 | 7.610.465,99 | 7.990.989,29 | 8.390.536,76 | |
| 1.7.2.1.01.02.00.00 | Cota-Parte do FPM - Fundo de Part. dos Municípios | 5.821.409,81 | 6.440.172,38 | 6.980.409,15 | 6.342.110,20 | 7.061.187,85 | 7.403.747,24 | 7.773.934,60 | 8.162.631,33 | |
| 1.7.2.1.01.03.00.00 | Cota-Parte fun. De Part. Do Mun. - 1% Cota Entreg | 81.052,57 | 89.867,72 | 96.911,07 | 88.302,38 | 98.175,00 | 103.083,75 | 108.237,94 | 113.649,84 | |
| 1.7.2.1.01.04.00.00 | Cota-Parte fun. De Part. Do Mun. - 1% Cota Entregu | 81.052,57 | 89.867,72 | 96.911,07 | 88.302,38 | 98.175,00 | 103.083,75 | 108.237,94 | 113.649,84 | |
| 1.7.2.1.01.05.00.00 | Cota-Parte do ITR - Imp. Territorial Rural | 433,44 | 479,51 | 518,25 | 472,21 | 525,00 | 551,25 | 578,81 | 607,75 | |
| 1.7.2.1.09.00.00.00 | Outras Transferências da União | 0,00 | 0,00 | 0,00 | 0,00 | 0,00 | 0,00 | 0,00 | 0,00 | |
| 1.7.2.1.09.99.00.00 | Outras Transf. da União | 0,00 | 0,00 | 0,00 | 0,00 | 0,00 | 0,00 | 0,00 | 0,00 | |
| 1.7.2.1.22.00.00.00 | Transf. Compens. Financ. p/ Explor. Recursos Naturais | 69.349,80 | 76.721,05 | 82.918,57 | 75.552,84 | 84.000,00 | 88.200,00 | 92.610,00 | 97.240,50 | |
| 1.7.2.1.22.11.00.00 | Cota-Parte Comp Financeira de Recursos Hidricos | 0,00 | 0,00 | 0,00 | 0,00 | 0,00 | 0,00 | 0,00 | 0,00 | |
| 1.7.2.1.22.20.00.00 | Cota-Parte Comp Finan. de Recursos Minerais - CFEM | 0,00 | 0,00 | 0,00 | 0,00 | 0,00 | 0,00 | 0,00 | 0,00 | |
| 1.7.2.1.22.30.00.00 | Cota-Parte de Royalties - Lei nº 7.990/89 | 0,00 | 0,00 | 0,00 | 0,00 | 0,00 | 0,00 | 0,00 | 0,00 | |
| 1.7.2.1.22.70.00.00 | Cota-Parte do Fundo Especial do Patroco - FEP | 69.349,80 | 76.721,05 | 82.918,57 | 75.552,84 | 84.000,00 | 88.200,00 | 92.610,00 | 97.240,50 | |
| 1.7.2.1.22.90.00.00 | Outras Transf. Decor. Compens. Financ. Explor. Recu | 0,00 | 0,00 | 0,00 | 0,00 | 0,00 | 0,00 | 0,00 | 0,00 | |
| 1.7.2.1.32.00.00.00 | Cota-Parte de IOF Sobre a Comercialização de Ouro | 0,00 | 0,00 | 0,00 | 0,00 | 0,00 | 0,00 | 0,00 | 0,00 | |
| 1.7.2.1.33.00.00.00 | Transf. de Recursos do SUS - Repasse Fundo a Fundo | 581.745,70 | 643.579,95 | 695.568,30 | 633.780,40 | 704.640,00 | 739.872,00 | 776.865,61 | 815.708,91 | |
| 1.7.2.1.33.11.00.00 | Atenção Básica | 465.411,43 | 514.880,41 | 556.472,41 | 507.040,51 | 563.730,00 | 591.916,50 | 621.512,33 | 652.587,96 | |
| 1.7.2.1.33.11.10.00 | Piso de Atenção Básica Fixo (PAB Fixo) | 99.071,14 | 109.601,49 | 118.455,09 | 107.932,63 | 120.000,00 | 126.000,00 | 132.300,00 | 138.915,00 | |



PREFEITURA MUNICIPAL DE SÃO SEBASTIÃO DO TOCANTINS

P.P.A. 2018 / 2021


AVENIDA IMPERATRIZ Nº 515

CENTRO

C.N.P.J. : 00.766.733/0001-31

Anexo 01 - Receitas por Categoria Econômica

| CÓDIGO | ESPECIFICAÇÃO | Receitas Realizadas | | | Previsão | Estimativa da Receita | | | | |
|---------------------|--|---------------------|------------|------------|------------|-----------------------|------------|------------|------------|------------|
| | | 2014 | 2015 | 2016 | | 2017 | 2018 | 2019 | 2020 | 2021 |
| 1.7.2.1.33.11.30.00 | Piso de Atenção Básica Variável (PAB Variável) | 0,00 | 0,00 | 0,00 | 0,00 | 0,00 | 0,00 | 0,00 | 0,00 | 0,00 |
| 1.7.2.1.33.11.31.00 | Estratégia Saúde da Família - PSF | 82.559,28 | 91.334,58 | 98.712,58 | 89.943,86 | 100.000,00 | 105.000,00 | 110.250,00 | 115.762,50 | 115.762,50 |
| 1.7.2.1.33.11.32.00 | Agentes Comunitários de Saúde | 119.710,96 | 132.435,13 | 143.133,23 | 130.418,59 | 145.000,00 | 152.250,00 | 159.862,50 | 167.855,63 | 167.855,63 |
| 1.7.2.1.33.11.33.00 | Saúde Bucal | 70.175,39 | 77.634,39 | 83.905,69 | 76.452,28 | 85.000,00 | 89.250,00 | 93.712,50 | 98.396,13 | 98.396,13 |
| 1.7.2.1.33.11.34.00 | Compensação de Especificidades Regionais | 0,00 | 0,00 | 0,00 | 0,00 | 0,00 | 0,00 | 0,00 | 0,00 | 0,00 |
| 1.7.2.1.33.11.35.00 | Fator de Incentivo de Atenção Básica aos Povos Ind | 0,00 | 0,00 | 0,00 | 0,00 | 0,00 | 0,00 | 0,00 | 0,00 | 0,00 |
| 1.7.2.1.33.11.36.00 | Incentivo para a Atenção à Saúde no Sistema Partiten | 0,00 | 0,00 | 0,00 | 0,00 | 0,00 | 0,00 | 0,00 | 0,00 | 0,00 |
| 1.7.2.1.33.11.37.00 | Inc. para a At. Int. à Saúde do Adol. em Confl. com | 0,00 | 0,00 | 0,00 | 0,00 | 0,00 | 0,00 | 0,00 | 0,00 | 0,00 |
| 1.7.2.1.33.11.38.00 | Núcleo Apoio Saúde Família | 74.363,35 | 82.201,12 | 88.841,32 | 80.949,47 | 90.000,00 | 94.500,00 | 99.225,00 | 104.186,25 | 104.186,25 |
| 1.7.2.1.33.11.39.00 | Outros Programas de Atenção Básica | 19.591,32 | 21.673,70 | 23.424,50 | 21.343,68 | 23.730,00 | 24.916,50 | 26.162,33 | 27.470,45 | 27.470,45 |
| 1.7.2.1.33.11.99.01 | Programas de Atenção Básica - PIMAC | 19.591,32 | 21.673,70 | 23.424,50 | 21.343,68 | 23.730,00 | 24.916,50 | 26.162,33 | 27.470,45 | 27.470,45 |
| 1.7.2.1.33.11.99.99 | Outros Programas de Atenção Básica | 0,00 | 0,00 | 0,00 | 0,00 | 0,00 | 0,00 | 0,00 | 0,00 | 0,00 |
| 1.7.2.1.33.12.00.00 | Atenção de Média e Alta Complexidade Ambulatorial e | 0,00 | 0,00 | 0,00 | 0,00 | 0,00 | 0,00 | 0,00 | 0,00 | 0,00 |
| 1.7.2.1.33.12.10.00 | Limite Financeiro da Média e Alta Complexidade Amb | 0,00 | 0,00 | 0,00 | 0,00 | 0,00 | 0,00 | 0,00 | 0,00 | 0,00 |
| 1.7.2.1.33.12.11.00 | Teto Financeiro | 0,00 | 0,00 | 0,00 | 0,00 | 0,00 | 0,00 | 0,00 | 0,00 | 0,00 |
| 1.7.2.1.33.12.12.00 | SAU - Serviço de Atendimento Móvel de Urgência | 0,00 | 0,00 | 0,00 | 0,00 | 0,00 | 0,00 | 0,00 | 0,00 | 0,00 |
| 1.7.2.1.33.12.13.00 | CEO - Centro Espec. Odontológica. | 0,00 | 0,00 | 0,00 | 0,00 | 0,00 | 0,00 | 0,00 | 0,00 | 0,00 |
| 1.7.2.1.33.12.14.00 | CAPS - Centro de Atenção Psicossocial | 0,00 | 0,00 | 0,00 | 0,00 | 0,00 | 0,00 | 0,00 | 0,00 | 0,00 |
| 1.7.2.1.33.12.15.00 | CEREST - Centro de Referência em Saúde do Trabalh | 0,00 | 0,00 | 0,00 | 0,00 | 0,00 | 0,00 | 0,00 | 0,00 | 0,00 |
| 1.7.2.1.33.12.16.00 | Outros Programas Financiados por Transferências | 0,00 | 0,00 | 0,00 | 0,00 | 0,00 | 0,00 | 0,00 | 0,00 | 0,00 |
| 1.7.2.1.33.12.20.00 | Fundo de Ações Estratégicas e Compensação - FAE | 0,00 | 0,00 | 0,00 | 0,00 | 0,00 | 0,00 | 0,00 | 0,00 | 0,00 |
| 1.7.2.1.33.12.21.00 | CNRAC - Centro Nacional de Regulação de Alta Com | 0,00 | 0,00 | 0,00 | 0,00 | 0,00 | 0,00 | 0,00 | 0,00 | 0,00 |
| 1.7.2.1.33.12.22.00 | Terapia Renal Substitutiva | 0,00 | 0,00 | 0,00 | 0,00 | 0,00 | 0,00 | 0,00 | 0,00 | 0,00 |
| 1.7.2.1.33.12.23.00 | Transplantes de Córnea | 0,00 | 0,00 | 0,00 | 0,00 | 0,00 | 0,00 | 0,00 | 0,00 | 0,00 |
| 1.7.2.1.33.12.24.00 | Transplantes de Rim | 0,00 | 0,00 | 0,00 | 0,00 | 0,00 | 0,00 | 0,00 | 0,00 | 0,00 |
| 1.7.2.1.33.12.25.00 | Transplantes de Fígado | 0,00 | 0,00 | 0,00 | 0,00 | 0,00 | 0,00 | 0,00 | 0,00 | 0,00 |
| 1.7.2.1.33.12.26.00 | Transplantes de Pâncreo | 0,00 | 0,00 | 0,00 | 0,00 | 0,00 | 0,00 | 0,00 | 0,00 | 0,00 |
| 1.7.2.1.33.12.27.00 | Transplantes de Coração | 0,00 | 0,00 | 0,00 | 0,00 | 0,00 | 0,00 | 0,00 | 0,00 | 0,00 |
| 1.7.2.1.33.12.28.00 | Transplantes - Outros | 0,00 | 0,00 | 0,00 | 0,00 | 0,00 | 0,00 | 0,00 | 0,00 | 0,00 |
| 1.7.2.1.33.12.99.00 | Outros Progr. de Alta e Média Compl. Finan. por T | 0,00 | 0,00 | 0,00 | 0,00 | 0,00 | 0,00 | 0,00 | 0,00 | 0,00 |
| 1.7.2.1.33.13.00.00 | Vigilância em Saúde | 31.207,41 | 34.524,47 | 37.313,36 | 33.998,78 | 37.800,00 | 39.890,00 | 41.674,50 | 43.758,23 | 43.758,23 |
| 1.7.2.1.33.13.10.00 | Vigilância Epidemiológica e Ambiental em Saúde | 25.572,73 | 28.290,88 | 30.576,22 | 27.860,11 | 30.975,00 | 32.523,75 | 34.149,94 | 35.857,44 | 35.857,44 |
| 1.7.2.1.33.13.20.00 | Vigilância Sanitária | 5.634,68 | 6.233,59 | 6.737,14 | 6.138,67 | 6.825,00 | 7.186,25 | 7.524,56 | 7.900,79 | 7.900,79 |
| 1.7.2.1.33.13.30.00 | Outros Programas Financiados por Transferências F | 0,00 | 0,00 | 0,00 | 0,00 | 0,00 | 0,00 | 0,00 | 0,00 | 0,00 |
| 1.7.2.1.33.14.00.00 | Assistência Farmacêutica | 33.114,52 | 36.634,29 | 39.593,61 | 36.076,48 | 40.110,00 | 42.115,50 | 44.221,28 | 46.432,34 | 46.432,34 |
| 1.7.2.1.33.14.10.00 | Componente Básico da Assistência Farmacêutica | 33.114,52 | 36.634,29 | 39.593,61 | 36.076,48 | 40.110,00 | 42.115,50 | 44.221,28 | 46.432,34 | 46.432,34 |
| 1.7.2.1.33.14.20.00 | Componente Estratégico da Assistência Farmacêutica | 0,00 | 0,00 | 0,00 | 0,00 | 0,00 | 0,00 | 0,00 | 0,00 | 0,00 |



PREFEITURA MUNICIPAL DE SÃO SEBASTIÃO DO TOCANTINS

P.P.A. 2018 / 2021

AVENIDA IMPERATRIZ Nº 515
CENTRO
C.N.P.J. : 00.766.733/0001-31

ANEXO

Anexo 01 - Receitas por Categoria Econômica

| CÓDIGO | ESPECIFICAÇÃO | Receitas Realizadas | | | Previsão | | | Estimativa da Receita | | |
|---------------------|---|---------------------|--------------|--------------|--------------|--------------|--------------|-----------------------|--------------|--|
| | | 2014 | 2015 | 2016 | 2017 | 2018 | 2019 | 2020 | 2021 | |
| 1.7.2.1.33.14.30.00 | Componente de Medicamentos de Dispensação Excep | 0,00 | 0,00 | 0,00 | 0,00 | 0,00 | 0,00 | 0,00 | 0,00 | |
| 1.7.2.1.33.14.99.00 | Outros Programas de Vigilância Sanitária | 0,00 | 0,00 | 0,00 | 0,00 | 0,00 | 0,00 | 0,00 | 0,00 | |
| 1.7.2.1.33.15.00.00 | Gestão do SUS | 0,00 | 0,00 | 0,00 | 0,00 | 0,00 | 0,00 | 0,00 | 0,00 | |
| 1.7.2.1.33.15.10.00 | Qualificação da Gestão do SUS | 0,00 | 0,00 | 0,00 | 0,00 | 0,00 | 0,00 | 0,00 | 0,00 | |
| 1.7.2.1.33.15.20.00 | Implantação de Ações e Serviços de Saúde | 0,00 | 0,00 | 0,00 | 0,00 | 0,00 | 0,00 | 0,00 | 0,00 | |
| 1.7.2.1.33.15.99.00 | Outros Programas de Gestão do SUS | 0,00 | 0,00 | 0,00 | 0,00 | 0,00 | 0,00 | 0,00 | 0,00 | |
| 1.7.2.1.33.99.00.00 | Outros Programas Financiados por Transferências Fu | 52.012,34 | 57.540,78 | 62.188,92 | 56.664,63 | 63.000,00 | 66.150,00 | 69.457,50 | 72.930,38 | |
| 1.7.2.1.34.00.00.00 | Transf. Rec. do Fundo Nac. Assist. Social - FNAS | 197.408,45 | 218.391,17 | 236.032,80 | 215.066,81 | 239.111,18 | 251.086,74 | 263.620,08 | 276.801,10 | |
| 1.7.2.1.34.00.01.00 | Prog. de Atenção a Criança - PAC | 0,00 | 0,00 | 0,00 | 0,00 | 0,00 | 0,00 | 0,00 | 0,00 | |
| 1.7.2.1.34.00.02.00 | Prog. de Apoio à Pessoa Idosa - API | 0,00 | 0,00 | 0,00 | 0,00 | 0,00 | 0,00 | 0,00 | 0,00 | |
| 1.7.2.1.34.00.03.00 | Prog. de Apoio a Pessoa Portadora de Deficiência - PP | 0,00 | 0,00 | 0,00 | 0,00 | 0,00 | 0,00 | 0,00 | 0,00 | |
| 1.7.2.1.34.00.04.00 | Prog. de Apoio a Criança e ao Adolescente - Abrigo-A | 0,00 | 0,00 | 0,00 | 0,00 | 0,00 | 0,00 | 0,00 | 0,00 | |
| 1.7.2.1.34.00.05.00 | Prog. de Estratificação do Trabalho Infantil - PETI | 0,00 | 0,00 | 0,00 | 0,00 | 0,00 | 0,00 | 0,00 | 0,00 | |
| 1.7.2.1.34.00.06.00 | Prog. Temp. com Recursos Recebidos do FNAS | 0,00 | 0,00 | 0,00 | 0,00 | 0,00 | 0,00 | 0,00 | 0,00 | |
| 1.7.2.1.34.00.07.00 | Manutenção do Programa IGD - SUAS | 30.362,14 | 33.589,36 | 36.302,71 | 33.077,91 | 36.776,18 | 38.614,99 | 40.545,74 | 42.573,03 | |
| 1.7.2.1.34.00.08.00 | Manutenção do Programa IDOSO - SUAS | 2.340,55 | 2.589,33 | 2.798,50 | 2.549,91 | 2.835,00 | 2.976,75 | 3.125,59 | 3.281,87 | |
| 1.7.2.1.34.00.09.00 | Manutenção do Programa CRIANÇA E ADOLESCENTE | 8.668,72 | 9.590,13 | 10.364,82 | 9.444,10 | 10.500,00 | 11.025,00 | 11.576,25 | 12.155,06 | |
| 1.7.2.1.34.00.10.00 | Manutenção do Programa CRAS - SUAS | 52.012,34 | 57.540,78 | 62.188,92 | 56.664,63 | 63.000,00 | 66.150,00 | 69.457,50 | 72.930,38 | |
| 1.7.2.1.34.00.11.00 | Manutenção do Programa de Fortalecimento de Vínculo | 86.687,25 | 95.901,31 | 103.648,21 | 94.441,05 | 105.000,00 | 110.250,00 | 115.762,50 | 121.550,63 | |
| 1.7.2.1.34.00.12.00 | Manutenção do Programa do Fundo Municipal de Assist | 17.397,45 | 19.180,28 | 20.729,64 | 18.888,21 | 21.000,00 | 22.060,00 | 23.152,50 | 24.310,13 | |
| 1.7.2.1.35.00.00.00 | Transf. Rec. do Fundo de Des. Educacional - FNDE | 225.799,64 | 249.800,07 | 269.978,90 | 245.966,45 | 273.500,00 | 287.175,00 | 301.533,75 | 316.610,45 | |
| 1.7.2.1.35.01.00.00 | Transferências do Salário-Educação | 60.881,07 | 67.130,91 | 72.553,74 | 66.108,73 | 73.500,00 | 77.175,00 | 81.033,75 | 85.086,44 | |
| 1.7.2.1.35.02.00.00 | Transferências do PDDE | 12.383,90 | 13.700,19 | 14.806,89 | 13.491,58 | 15.000,00 | 15.750,00 | 16.537,50 | 17.364,38 | |
| 1.7.2.1.35.03.00.00 | Transferências do PNAE - Alimentação Escolar | 70.175,39 | 77.634,39 | 83.805,89 | 76.462,28 | 83.000,00 | 89.260,00 | 93.712,50 | 98.399,13 | |
| 1.7.2.1.35.04.00.00 | Transferências do PNATE - Transporte Escolar | 82.559,28 | 91.334,58 | 98.712,58 | 89.943,86 | 100.000,00 | 105.000,00 | 110.250,00 | 115.762,50 | |
| 1.7.2.1.35.99.00.00 | Outras Transferências Diretas do FNDE | 0,00 | 0,00 | 0,00 | 0,00 | 0,00 | 0,00 | 0,00 | 0,00 | |
| 1.7.2.1.36.00.00.00 | Transf. Financeira do Icms - Desoneração - L. C. Nº 87/ | 660,48 | 730,68 | 789,70 | 719,55 | 800,00 | 840,00 | 882,00 | 926,10 | |
| 1.7.2.1.37.00.00.00 | Transferências da União e Consórcios Públicos | 0,00 | 0,00 | 0,00 | 0,00 | 0,00 | 0,00 | 0,00 | 0,00 | |
| 1.7.2.1.38.00.00.00 | Transferência da União Para Área de Saneamento | 0,00 | 0,00 | 0,00 | 0,00 | 0,00 | 0,00 | 0,00 | 0,00 | |
| 1.7.2.1.99.00.00.00 | Outras Transferências da União | 0,00 | 0,00 | 0,00 | 0,00 | 0,00 | 0,00 | 0,00 | 0,00 | |
| 1.7.2.1.99.00.01.00 | TRANFERENCIA DA UNIAO - PASEP | 0,00 | 0,00 | 0,00 | 0,00 | 0,00 | 0,00 | 0,00 | 0,00 | |
| 1.7.2.1.99.00.02.00 | AUXILIO FINANCEIRO - ESFORÇO EXPORTADOR (M | 0,00 | 0,00 | 0,00 | 0,00 | 0,00 | 0,00 | 0,00 | 0,00 | |
| 1.7.2.1.99.00.03.00 | FPM - APOIO FINANCEIRO (MP 462/2009) | 0,00 | 0,00 | 0,00 | 0,00 | 0,00 | 0,00 | 0,00 | 0,00 | |
| 1.7.2.2.00.00.00.00 | Transferências dos Estados | 1.083.776,29 | 1.176.845,98 | 1.271.911,53 | 1.168.926,57 | 1.288.500,00 | 1.352.925,00 | 1.420.571,25 | 1.491.599,81 | |
| 1.7.2.2.01.00.00.00 | Participação na Receita dos Estados | 1.083.776,29 | 1.176.845,98 | 1.271.911,53 | 1.168.926,57 | 1.288.500,00 | 1.352.925,00 | 1.420.571,25 | 1.491.599,81 | |
| 1.7.2.2.01.01.00.00 | Cota-Parte do ICMS | 990.711,33 | 1.086.014,98 | 1.184.560,90 | 1.079.326,26 | 1.200.000,00 | 1.280.000,00 | 1.323.000,00 | 1.389.190,00 | |
| 1.7.2.2.01.02.00.00 | Cota-Parte do IPVA | 43.343,62 | 47.950,65 | 51.824,10 | 47.220,52 | 52.500,00 | 55.125,00 | 57.881,25 | 60.775,31 | |



PREFEITURA MUNICIPAL DE SÃO SEBASTIÃO DO TOCANTINS

P.P.A. 2018 / 2021

AVENIDA IMPERATRIZ Nº 515

CENTRO

C.N.P.J. : 00.766.733/0001-31

Anexo 01 - Receitas por Categoria Econômica

| CÓDIGO | ESPECIFICAÇÃO | Receitas Realizadas | | | | | Provisão | Estimativa da Receita | | | | |
|---------------------|---|---------------------|-----------|-----------|-----------|-----------|-----------|-----------------------|-----------|------|--|--|
| | | 2014 | 2015 | 2016 | 2017 | 2018 | | 2019 | 2020 | 2021 | | |
| 1.7.2.2.01.04.00.00 | Cota-Parte do IPI sobre Exportação | 0,00 | 0,00 | 0,00 | 0,00 | 0,00 | 0,00 | 0,00 | 0,00 | 0,00 | | |
| 1.7.2.2.01.13.00.00 | Cota-Parte do CIDE | 29.721,34 | 32.880,45 | 35.536,53 | 32.379,79 | 36.000,00 | 37.800,00 | 39.690,00 | 41.674,50 | | | |
| 1.7.2.2.01.99.00.00 | Outras Participações na Receita dos Estados | 0,00 | 0,00 | 0,00 | 0,00 | 0,00 | 0,00 | 0,00 | 0,00 | | | |
| 1.7.2.2.01.99.99.00 | Outras Participações na Receita dos Estados | 0,00 | 0,00 | 0,00 | 0,00 | 0,00 | 0,00 | 0,00 | 0,00 | | | |
| 1.7.2.2.09.00.00.00 | Outras Transferências do Estado | 0,00 | 0,00 | 0,00 | 0,00 | 0,00 | 0,00 | 0,00 | 0,00 | | | |
| 1.7.2.2.09.02.00.00 | Transferência do Estado para Área de Saneamento | 0,00 | 0,00 | 0,00 | 0,00 | 0,00 | 0,00 | 0,00 | 0,00 | | | |
| 1.7.2.2.09.99.00.00 | Demais Transferências do Estado | 0,00 | 0,00 | 0,00 | 0,00 | 0,00 | 0,00 | 0,00 | 0,00 | | | |
| 1.7.2.2.22.00.00.00 | Transferência da Cota-Parte da Compensação Financeira | 0,00 | 0,00 | 0,00 | 0,00 | 0,00 | 0,00 | 0,00 | 0,00 | | | |
| 1.7.2.2.22.11.00.00 | Compensação Financeira Recursos Hídricos | 0,00 | 0,00 | 0,00 | 0,00 | 0,00 | 0,00 | 0,00 | 0,00 | | | |
| 1.7.2.2.22.20.00.00 | Cota-Parte Comp Finan. de Recursos Minerais - CFEM | 0,00 | 0,00 | 0,00 | 0,00 | 0,00 | 0,00 | 0,00 | 0,00 | | | |
| 1.7.2.2.22.90.00.00 | Compensação Financeira de Produção de Petróleo | 0,00 | 0,00 | 0,00 | 0,00 | 0,00 | 0,00 | 0,00 | 0,00 | | | |
| 1.7.2.2.33.00.00.00 | Outras Transferências Decorrentes de Compensações | 0,00 | 0,00 | 0,00 | 0,00 | 0,00 | 0,00 | 0,00 | 0,00 | | | |
| 1.7.2.2.33.00.00.00 | Transf. Rec. do Estado para Prog. de Saúde - Fundo a | 0,00 | 0,00 | 0,00 | 0,00 | 0,00 | 0,00 | 0,00 | 0,00 | | | |
| 1.7.2.2.33.00.02.00 | Prog. Saúde da Mulher | 0,00 | 0,00 | 0,00 | 0,00 | 0,00 | 0,00 | 0,00 | 0,00 | | | |
| 1.7.2.2.33.00.03.00 | Prog. Farmácia Básica | 0,00 | 0,00 | 0,00 | 0,00 | 0,00 | 0,00 | 0,00 | 0,00 | | | |
| 1.7.2.2.33.00.04.00 | Prog. de Vigilância Epidemiológica | 0,00 | 0,00 | 0,00 | 0,00 | 0,00 | 0,00 | 0,00 | 0,00 | | | |
| 1.7.2.2.33.00.05.00 | Prog. Cidadania Alimentar | 0,00 | 0,00 | 0,00 | 0,00 | 0,00 | 0,00 | 0,00 | 0,00 | | | |
| 1.7.2.2.33.00.06.00 | Prog. PAB/TAC | 0,00 | 0,00 | 0,00 | 0,00 | 0,00 | 0,00 | 0,00 | 0,00 | | | |
| 1.7.2.2.33.00.07.00 | Prog. Município Resolve | 0,00 | 0,00 | 0,00 | 0,00 | 0,00 | 0,00 | 0,00 | 0,00 | | | |
| 1.7.2.2.33.00.08.00 | Prog. Municipalização Solidária | 0,00 | 0,00 | 0,00 | 0,00 | 0,00 | 0,00 | 0,00 | 0,00 | | | |
| 1.7.2.2.33.00.09.00 | Prog. Saúde Mental - Estadual | 0,00 | 0,00 | 0,00 | 0,00 | 0,00 | 0,00 | 0,00 | 0,00 | | | |
| 1.7.2.2.33.00.10.00 | Prog. Saúde Bucal | 0,00 | 0,00 | 0,00 | 0,00 | 0,00 | 0,00 | 0,00 | 0,00 | | | |
| 1.7.2.2.33.00.11.00 | Prog. Campanha de Vacinação | 0,00 | 0,00 | 0,00 | 0,00 | 0,00 | 0,00 | 0,00 | 0,00 | | | |
| 1.7.2.2.33.00.12.00 | Prog. PACS - Agente de Saúde | 0,00 | 0,00 | 0,00 | 0,00 | 0,00 | 0,00 | 0,00 | 0,00 | | | |
| 1.7.2.2.33.00.99.00 | Outras Transf. Rec. do Estado para Prog. de Saúde - | 0,00 | 0,00 | 0,00 | 0,00 | 0,00 | 0,00 | 0,00 | 0,00 | | | |
| 1.7.2.2.35.00.00.00 | Transf. De Recursos Do Estado Para Prog. De Educaçã | 0,00 | 0,00 | 0,00 | 0,00 | 0,00 | 0,00 | 0,00 | 0,00 | | | |
| 1.7.2.2.36.00.00.00 | Transf. De Recursos Do Estado Para Área de Saneamen | 0,00 | 0,00 | 0,00 | 0,00 | 0,00 | 0,00 | 0,00 | 0,00 | | | |
| 1.7.2.2.37.00.00.00 | Transferência A Consórcios Públicos | 0,00 | 0,00 | 0,00 | 0,00 | 0,00 | 0,00 | 0,00 | 0,00 | | | |
| 1.7.2.2.99.00.00.00 | Outras Transferências dos Estados | 0,00 | 0,00 | 0,00 | 0,00 | 0,00 | 0,00 | 0,00 | 0,00 | | | |
| 1.7.2.2.99.03.00.00 | COTA-PARTE DA MULTA DE TRANSITO | 0,00 | 0,00 | 0,00 | 0,00 | 0,00 | 0,00 | 0,00 | 0,00 | | | |
| 1.7.2.2.99.51.00.00 | Transf. De Recursos Do Fundo Estadual De Assist. So | 0,00 | 0,00 | 0,00 | 0,00 | 0,00 | 0,00 | 0,00 | 0,00 | | | |
| 1.7.2.2.99.52.00.00 | Outras Transferências Do Estado | 0,00 | 0,00 | 0,00 | 0,00 | 0,00 | 0,00 | 0,00 | 0,00 | | | |
| 1.7.2.2.99.99.00.00 | Outras Transferências dos Estados | 0,00 | 0,00 | 0,00 | 0,00 | 0,00 | 0,00 | 0,00 | 0,00 | | | |
| 1.7.2.3.00.00.00.00 | Transferências dos Municípios | 0,00 | 0,00 | 0,00 | 0,00 | 0,00 | 0,00 | 0,00 | 0,00 | | | |
| 1.7.2.3.01.00.00.00 | Consortios Municipais | 0,00 | 0,00 | 0,00 | 0,00 | 0,00 | 0,00 | 0,00 | 0,00 | | | |
| 1.7.2.3.01.01.00.00 | Contra-partida Recursos Proprios | 0,00 | 0,00 | 0,00 | 0,00 | 0,00 | 0,00 | 0,00 | 0,00 | | | |
| 1.7.2.3.01.33.00.00 | Transferências dos Municípios Prog Saúde | 0,00 | 0,00 | 0,00 | 0,00 | 0,00 | 0,00 | 0,00 | 0,00 | | | |



PREFEITURA MUNICIPAL DE SÃO SEBASTIÃO DO TOCANTINS

P.P.A. 2018 / 2021

Anexo 01 - Receitas por Categoria Econômica

AVENIDA IMPERATRIZ Nº 515
CENTRO
C.N.P.J. : 00.766.733/0001-31

| CÓDIGO | ESPECIFICAÇÃO | Receitas Realizadas | | | Previsão | | Estimativa da Receita | | | |
|---------------------|--|---------------------|--------------|--------------|--------------|--------------|-----------------------|--------------|--------------|------|
| | | 2014 | 2015 | 2016 | 2017 | 2018 | 2019 | 2020 | 2021 | |
| 1.7.2.3.01.35.00.00 | Transferencias dos Municipios Prog Educacão | 0,00 | 0,00 | 0,00 | 0,00 | 0,00 | 0,00 | 0,00 | 0,00 | 0,00 |
| 1.7.2.3.01.37.00.00 | Recebimento Prest de Serv de Saude a Municipio | 0,00 | 0,00 | 0,00 | 0,00 | 0,00 | 0,00 | 0,00 | 0,00 | 0,00 |
| 1.7.2.3.01.39.00.00 | Recebimento Prest de Serv de Consorcio de Saude | 0,00 | 0,00 | 0,00 | 0,00 | 0,00 | 0,00 | 0,00 | 0,00 | 0,00 |
| 1.7.2.3.01.41.00.00 | Recurso Proveniente de tesouro Nacional | 0,00 | 0,00 | 0,00 | 0,00 | 0,00 | 0,00 | 0,00 | 0,00 | 0,00 |
| 1.7.2.3.01.43.00.00 | Trans dos Municipios para Aquis de Medicamentos | 0,00 | 0,00 | 0,00 | 0,00 | 0,00 | 0,00 | 0,00 | 0,00 | 0,00 |
| 1.7.2.3.01.46.00.00 | Trans dos Municipios P/ Area de Saneamento | 0,00 | 0,00 | 0,00 | 0,00 | 0,00 | 0,00 | 0,00 | 0,00 | 0,00 |
| 1.7.2.3.01.99.00.00 | Outras Transferencias Municipios | 0,00 | 0,00 | 0,00 | 0,00 | 0,00 | 0,00 | 0,00 | 0,00 | 0,00 |
| 1.7.2.3.02.00.00.00 | Transf dos Municipios Prog de Saude | 0,00 | 0,00 | 0,00 | 0,00 | 0,00 | 0,00 | 0,00 | 0,00 | 0,00 |
| 1.7.2.3.99.00.00.00 | Outras Transferencias dos Municipios | 0,00 | 0,00 | 0,00 | 0,00 | 0,00 | 0,00 | 0,00 | 0,00 | 0,00 |
| 1.7.2.4.00.00.00.00 | Transferencias de Recursos do FUNDEB | 1.898.863,40 | 2.100.695,20 | 2.270.389,24 | 2.068.708,67 | 2.300.000,00 | 2.415.000,00 | 2.535.750,00 | 2.662.537,50 | |
| 1.7.2.4.01.00.00.00 | Transferencias de Recursos do FUNDEB - Complement | 1.898.863,40 | 2.100.695,20 | 2.270.389,24 | 2.068.708,67 | 2.300.000,00 | 2.415.000,00 | 2.535.750,00 | 2.662.537,50 | |
| 1.7.2.4.02.00.00.00 | Outras Transferencias de Recursos do FUNDEB - Complement | 0,00 | 0,00 | 0,00 | 0,00 | 0,00 | 0,00 | 0,00 | 0,00 | |
| 1.7.2.4.99.00.00.00 | Outras Transferencias de Recursos do FUNDEB - Complement | 0,00 | 0,00 | 0,00 | 0,00 | 0,00 | 0,00 | 0,00 | 0,00 | |
| 1.7.3.0.00.00.00.00 | Transferencias de Institucões Privadas | 0,00 | 0,00 | 0,00 | 0,00 | 0,00 | 0,00 | 0,00 | 0,00 | |
| 1.7.3.0.01.00.00.00 | Transf de Institucões Privadas Prog de Educacão | 0,00 | 0,00 | 0,00 | 0,00 | 0,00 | 0,00 | 0,00 | 0,00 | |
| 1.7.3.0.02.00.00.00 | Transferencias De Institucões Privadas Para Programa | 0,00 | 0,00 | 0,00 | 0,00 | 0,00 | 0,00 | 0,00 | 0,00 | |
| 1.7.3.0.03.00.00.00 | Transferencias De Institucões Privadas Para Programa | 0,00 | 0,00 | 0,00 | 0,00 | 0,00 | 0,00 | 0,00 | 0,00 | |
| 1.7.3.0.09.00.00.00 | Outras Transf de Institucões Privadas | 0,00 | 0,00 | 0,00 | 0,00 | 0,00 | 0,00 | 0,00 | 0,00 | |
| 1.7.4.0.00.00.00.00 | Transferencias do Exterior | 0,00 | 0,00 | 0,00 | 0,00 | 0,00 | 0,00 | 0,00 | 0,00 | |
| 1.7.4.0.01.00.00.00 | Transf do Exterior para Prog de educacão | 0,00 | 0,00 | 0,00 | 0,00 | 0,00 | 0,00 | 0,00 | 0,00 | |
| 1.7.4.0.02.00.00.00 | Transf do Exterior para Prog de Saude | 0,00 | 0,00 | 0,00 | 0,00 | 0,00 | 0,00 | 0,00 | 0,00 | |
| 1.7.4.0.03.00.00.00 | Transf do Exterior para Prog de Saneamento | 0,00 | 0,00 | 0,00 | 0,00 | 0,00 | 0,00 | 0,00 | 0,00 | |
| 1.7.4.0.10.00.00.00 | Transferência Do Exterior Para Programas De Saude | 0,00 | 0,00 | 0,00 | 0,00 | 0,00 | 0,00 | 0,00 | 0,00 | |
| 1.7.4.0.20.00.00.00 | Transferência Do Exterior Para Programas De Saneament | 0,00 | 0,00 | 0,00 | 0,00 | 0,00 | 0,00 | 0,00 | 0,00 | |
| 1.7.4.0.99.00.00.00 | Outras Transferencias do Exterior | 0,00 | 0,00 | 0,00 | 0,00 | 0,00 | 0,00 | 0,00 | 0,00 | |
| 1.7.5.0.00.00.00.00 | Transferencias de Pessoas | 0,00 | 0,00 | 0,00 | 0,00 | 0,00 | 0,00 | 0,00 | 0,00 | |
| 1.7.5.0.01.00.00.00 | Transferencias de pessoas Fisicas Prog Educacão | 0,00 | 0,00 | 0,00 | 0,00 | 0,00 | 0,00 | 0,00 | 0,00 | |
| 1.7.5.0.02.00.00.00 | Transferencias de pessoas Fisicas Prog Saude | 0,00 | 0,00 | 0,00 | 0,00 | 0,00 | 0,00 | 0,00 | 0,00 | |
| 1.7.5.0.10.00.00.00 | Transferência De Pessoas Para Programas De Saude | 0,00 | 0,00 | 0,00 | 0,00 | 0,00 | 0,00 | 0,00 | 0,00 | |
| 1.7.5.0.30.00.00.00 | Transferência De Pessoas Para Programas De Educacão | 0,00 | 0,00 | 0,00 | 0,00 | 0,00 | 0,00 | 0,00 | 0,00 | |
| 1.7.5.0.99.00.00.00 | Outras Transferencias De Pessoas | 0,00 | 0,00 | 0,00 | 0,00 | 0,00 | 0,00 | 0,00 | 0,00 | |
| 1.7.6.0.00.00.00.00 | Transferencias de Convenios | 399.275,62 | 441.714,96 | 477.396,68 | 434.989,12 | 483.622,95 | 507.804,09 | 533.194,32 | 559.854,05 | |
| 1.7.6.1.00.00.00.00 | Transf. de Conv. da UNIAO e de suas Entidades | 289.638,26 | 296.630,21 | 322.753,55 | 284.083,07 | 328.962,95 | 343.311,09 | 360.476,85 | 378.500,49 | |
| 1.7.6.1.01.00.00.00 | Transf. de Conv. da UNIAO - Sistema Unico de Saude | 98.050,67 | 108.472,56 | 117.234,97 | 106.820,89 | 118.763,97 | 124.702,16 | 130.937,27 | 137.484,13 | |
| 1.7.6.1.01.00.01.00 | Convenios com o Fundo Nacional de Saude - FNS | 0,00 | 0,00 | 0,00 | 0,00 | 0,00 | 0,00 | 0,00 | 0,00 | |
| 1.7.6.1.01.00.02.00 | Convenios com a Fundacao Nacional de Saude - FUN | 24.335,73 | 26.922,40 | 29.097,19 | 26.512,46 | 29.476,88 | 30.950,51 | 32.486,04 | 34.122,94 | |



PREFEITURA MUNICIPAL DE SÃO SEBASTIÃO DO TOCANTINS

P.P.A. 2018 / 2021

AVENIDA IMPERATRIZ Nº 515

CENTRO

C.N.P.J. : 00.766.733/0001-31

Anexo 01 - Receitas por Categoria Econômica

| CÓDIGO | ESPECIFICAÇÃO | Receitas Realizadas | | | Previsão | | Estimativa da Receita | | | | |
|---------------------|---|---------------------|------------|------------|------------|------------|-----------------------|------------|------------|------|--|
| | | 2014 | 2015 | 2016 | 2017 | 2018 | 2019 | 2020 | 2021 | | |
| 1.7.6.1.01.00.03.00 | Convenios com o REFORBUS | 0,00 | 0,00 | 0,00 | 0,00 | 0,00 | 0,00 | 0,00 | 0,00 | 0,00 | |
| 1.7.6.1.01.00.99.00 | Outros Convenios com a UNIAO - Saude | 73.714,94 | 81.550,16 | 88.137,78 | 80.308,43 | 89.287,29 | 93.751,65 | 98.439,23 | 103.361,19 | | |
| 1.7.6.1.02.00.00.00 | Transf. de Conv. da UNIAO - Programas de Educacao | 53.776,21 | 59.482,13 | 64.297,90 | 58.586,26 | 65.136,48 | 68.393,30 | 71.812,97 | 75.403,82 | | |
| 1.7.6.1.03.00.00.00 | Transf. de Conv. da UNIAO - Programas de Assistencia | 113.690,32 | 125.774,56 | 135.934,62 | 123.859,43 | 137.707,50 | 144.592,88 | 151.822,52 | 159.413,65 | | |
| 1.7.6.1.04.00.00.00 | Transf. de Conv. da UNIAO - Programas de Combate a | 4.334,36 | 4.795,06 | 5.182,41 | 4.722,05 | 5.250,00 | 5.512,50 | 5.788,13 | 6.077,54 | | |
| 1.7.6.1.05.00.00.00 | Transf. de Conv. da UNIAO - Programas de Saneament | 0,00 | 0,00 | 0,00 | 0,00 | 0,00 | 0,00 | 0,00 | 0,00 | | |
| 1.7.6.1.99.00.00.00 | Outras Transferencias de Convenios da UNIAO | 86,89 | 95,90 | 103,65 | 94,44 | 105,00 | 110,25 | 115,76 | 121,55 | | |
| 1.7.6.2.00.00.00.00 | Transf. de Conv. dos ESTADOS/Dist.Fed. e suas Entidad | 129.337,37 | 143.084,75 | 154.643,13 | 140.906,05 | 156.660,00 | 164.493,00 | 172.717,67 | 181.353,56 | | |
| 1.7.6.2.01.00.00.00 | Transf. de Conv. dos ESTADOS - Sistema Unico de Sa | 0,00 | 0,00 | 0,00 | 0,00 | 0,00 | 0,00 | 0,00 | 0,00 | | |
| 1.7.6.2.02.00.00.00 | Transf. de Conv. para o Transporte Escolar | 48.718,23 | 53.896,53 | 58.250,29 | 53.075,87 | 59.010,00 | 61.960,50 | 65.058,53 | 68.311,46 | | |
| 1.7.6.2.02.00.01.00 | Transf. Convenios para a Merenda Escolar | 48.718,23 | 53.896,53 | 58.250,29 | 53.075,87 | 59.010,00 | 61.960,50 | 65.058,53 | 68.311,46 | | |
| 1.7.6.2.02.00.02.00 | Transf. para Movimento de Alfabetizacao | 0,00 | 0,00 | 0,00 | 0,00 | 0,00 | 0,00 | 0,00 | 0,00 | | |
| 1.7.6.2.02.00.03.00 | Transf. Convenios do PRADDEM | 0,00 | 0,00 | 0,00 | 0,00 | 0,00 | 0,00 | 0,00 | 0,00 | | |
| 1.7.6.2.02.00.04.00 | Outras Transferencias de Convenios dos ESTADOS | 80.619,14 | 89.188,22 | 96.392,84 | 87.830,18 | 97.650,00 | 102.532,50 | 107.659,14 | 113.042,10 | | |
| 1.7.6.2.99.00.01.00 | Prog. de Abrigagem a Populacao Adulta de Rua | 0,00 | 0,00 | 0,00 | 0,00 | 0,00 | 0,00 | 0,00 | 0,00 | | |
| 1.7.6.2.99.00.02.00 | Revisao de Beneficios de Prestacao Continuada - BPC | 0,00 | 0,00 | 0,00 | 0,00 | 0,00 | 0,00 | 0,00 | 0,00 | | |
| 1.7.6.2.99.00.03.00 | Prog. de Atendimento a Crianca | 52.879,22 | 58.499,80 | 63.225,41 | 57.609,04 | 64.050,00 | 67.252,50 | 70.615,13 | 74.145,89 | | |
| 1.7.6.2.99.00.04.00 | Prog. de Apoio a Pessoa Portadora de Deficiencia | 9.535,60 | 10.549,15 | 11.401,31 | 10.368,52 | 11.550,00 | 12.127,50 | 12.733,88 | 13.370,57 | | |
| 1.7.6.2.99.00.05.00 | Prog. de Atencao a Pessoa Idosa | 18.204,32 | 20.139,27 | 21.766,12 | 19.832,62 | 22.050,00 | 23.152,50 | 24.310,13 | 25.525,64 | | |
| 1.7.6.2.99.00.06.00 | Prog. de OASF - Orientacao e Apoio Socio-Familiar | 0,00 | 0,00 | 0,00 | 0,00 | 0,00 | 0,00 | 0,00 | 0,00 | | |
| 1.7.6.2.99.00.08.00 | Prog. de Abrigo as Crianças e Adolescentes | 0,00 | 0,00 | 0,00 | 0,00 | 0,00 | 0,00 | 0,00 | 0,00 | | |
| 1.7.6.2.99.00.09.00 | Transf. Relativas ao PROSAN | 0,00 | 0,00 | 0,00 | 0,00 | 0,00 | 0,00 | 0,00 | 0,00 | | |
| 1.7.6.3.00.00.00.00 | Transf. de Conv. dos MUNICIPIOS e suas Entidades | 0,00 | 0,00 | 0,00 | 0,00 | 0,00 | 0,00 | 0,00 | 0,00 | | |
| 1.7.6.3.01.00.00.00 | Transf. de Conv. dos MUNICIPIOS - Sistema Unico de | 0,00 | 0,00 | 0,00 | 0,00 | 0,00 | 0,00 | 0,00 | 0,00 | | |
| 1.7.6.3.02.00.00.00 | Outras Transferencias de Convenios dos MUNICIPIOS | 0,00 | 0,00 | 0,00 | 0,00 | 0,00 | 0,00 | 0,00 | 0,00 | | |
| 1.7.6.3.99.00.00.00 | Transferencia de Convenios de Intituções privadas | 0,00 | 0,00 | 0,00 | 0,00 | 0,00 | 0,00 | 0,00 | 0,00 | | |
| 1.7.6.4.00.00.00.00 | Transferencia para programa de educacao | 0,00 | 0,00 | 0,00 | 0,00 | 0,00 | 0,00 | 0,00 | 0,00 | | |
| 1.7.6.4.01.00.00.00 | Transferencia para programas de saúde | 0,00 | 0,00 | 0,00 | 0,00 | 0,00 | 0,00 | 0,00 | 0,00 | | |
| 1.7.6.4.99.00.00.00 | Outrs Transf de convenios de Intituções privadas | 0,00 | 0,00 | 0,00 | 0,00 | 0,00 | 0,00 | 0,00 | 0,00 | | |
| 1.7.6.5.00.00.00.00 | Transferencia de convênio do exterior | 0,00 | 0,00 | 0,00 | 0,00 | 0,00 | 0,00 | 0,00 | 0,00 | | |
| 1.7.6.5.01.00.00.00 | Transf de convênio do exterior para prog de educac | 0,00 | 0,00 | 0,00 | 0,00 | 0,00 | 0,00 | 0,00 | 0,00 | | |
| 1.7.6.5.02.00.00.00 | Transf de convênio do exterior para prog de saúde | 0,00 | 0,00 | 0,00 | 0,00 | 0,00 | 0,00 | 0,00 | 0,00 | | |
| 1.7.6.5.99.00.00.00 | Outras transferencia de convênio do exterior | 0,00 | 0,00 | 0,00 | 0,00 | 0,00 | 0,00 | 0,00 | 0,00 | | |
| 1.7.7.0.00.00.00.00 | Transferencias para o Combate à Fome | 0,00 | 0,00 | 0,00 | 0,00 | 0,00 | 0,00 | 0,00 | 0,00 | | |



PREFEITURA MUNICIPAL DE SÃO SEBASTIÃO DO TOCANTINS

P.P.A. 2018 / 2021


AVENIDA IMPERATRIZ Nº 515

CENTRO

C.N.P.J. : 00.766.733/0001-31

Anexo 01 - Receitas por Categoria Econômica

| CÓDIGO | ESPECIFICAÇÃO | Receitas Realizadas | | | Previsão | | | Estimativa da Receita | | |
|---------------------|--|---------------------|-----------|-----------|-----------|-----------|-----------|-----------------------|-----------|--|
| | | 2014 | 2015 | 2016 | 2017 | 2018 | 2019 | 2020 | 2021 | |
| 1.9.0.0.00.00.00.00 | Outras Receitas Correntes | 54.035,05 | 59.778,47 | 64.607,37 | 58.868,23 | 65.450,00 | 66.722,50 | 72.158,63 | 75.766,57 | |
| 1.9.1.0.00.00.00.00 | Multas e Juros de Mora | 25.139,29 | 27.811,37 | 30.057,97 | 27.387,89 | 30.450,00 | 31.972,50 | 33.571,13 | 35.249,88 | |
| 1.9.1.1.00.00.00.00 | Multas e Juros de Mora dos Tributos | 8.668,72 | 9.590,13 | 10.364,82 | 9.444,10 | 10.500,00 | 11.025,00 | 11.576,25 | 12.155,06 | |
| 1.9.1.1.01.00.00.00 | Multas E Juros De Mora Dos Tributos | 0,00 | 0,00 | 0,00 | 0,00 | 0,00 | 0,00 | 0,00 | 0,00 | |
| 1.9.1.1.35.00.00.00 | Multas E Juros De Mora Tx De Fisc E Vig Sanitaria | 0,00 | 0,00 | 0,00 | 0,00 | 0,00 | 0,00 | 0,00 | 0,00 | |
| 1.9.1.1.36.00.00.00 | Multas E Juros De Mora Tx De Saude Complementar | 0,00 | 0,00 | 0,00 | 0,00 | 0,00 | 0,00 | 0,00 | 0,00 | |
| 1.9.1.1.38.00.00.00 | Multas E Juros De Mora Do Imposto Sobre A Propriedade | 0,00 | 0,00 | 0,00 | 0,00 | 0,00 | 0,00 | 0,00 | 0,00 | |
| 1.9.1.1.39.00.00.00 | Multas E Juros De Mora Do Imposto Sobre A Transmissa | 0,00 | 0,00 | 0,00 | 0,00 | 0,00 | 0,00 | 0,00 | 0,00 | |
| 1.9.1.1.40.00.00.00 | Multas E Juros De Mora Do Imposto Sobre Servicos De | 0,00 | 0,00 | 0,00 | 0,00 | 0,00 | 0,00 | 0,00 | 0,00 | |
| 1.9.1.1.41.00.00.00 | Multas E Juros De Mora Do Ipra | 0,00 | 0,00 | 0,00 | 0,00 | 0,00 | 0,00 | 0,00 | 0,00 | |
| 1.9.1.1.50.00.00.00 | Multas Diversas Origens | 0,00 | 0,00 | 0,00 | 0,00 | 0,00 | 0,00 | 0,00 | 0,00 | |
| 1.9.1.1.98.00.00.00 | Multas E Juros Das Contribuições De Melhorias | 0,00 | 0,00 | 0,00 | 0,00 | 0,00 | 0,00 | 0,00 | 0,00 | |
| 1.9.1.1.99.00.00.00 | Multas e Juros de Mora de Outros Tributos | 8.668,72 | 9.590,13 | 10.364,82 | 9.444,10 | 10.500,00 | 11.025,00 | 11.576,25 | 12.155,06 | |
| 1.9.1.1.99.01.00.00 | Multas E Juros De Mora De Impostos | 8.668,72 | 9.590,13 | 10.364,82 | 9.444,10 | 10.500,00 | 11.025,00 | 11.576,25 | 12.155,06 | |
| 1.9.1.1.99.01.01.00 | Multas e Juros de Mora das Taxas | 8.668,72 | 9.590,13 | 10.364,82 | 9.444,10 | 10.500,00 | 11.025,00 | 11.576,25 | 12.155,06 | |
| 1.9.1.1.99.02.00.00 | Multas E Juros De Mora De Outras Tx De Fed De Pol | 0,00 | 0,00 | 0,00 | 0,00 | 0,00 | 0,00 | 0,00 | 0,00 | |
| 1.9.1.1.99.03.00.00 | Multas E Juros De Mora De Outras Tx Prst De Servic | 0,00 | 0,00 | 0,00 | 0,00 | 0,00 | 0,00 | 0,00 | 0,00 | |
| 1.9.1.1.99.04.00.00 | Multas E Juros De Mora Contribuições De Melhorias | 0,00 | 0,00 | 0,00 | 0,00 | 0,00 | 0,00 | 0,00 | 0,00 | |
| 1.9.1.1.99.99.00.00 | Multas E Juros De Mora De Tributos | 0,00 | 0,00 | 0,00 | 0,00 | 0,00 | 0,00 | 0,00 | 0,00 | |
| 1.8.1.2.00.00.00.00 | Multas E Juros De Mora Das Contribuições | 0,00 | 0,00 | 0,00 | 0,00 | 0,00 | 0,00 | 0,00 | 0,00 | |
| 1.9.1.2.01.00.00.00 | Multas E Juros De Mora Das Contribuições Previdenc | 0,00 | 0,00 | 0,00 | 0,00 | 0,00 | 0,00 | 0,00 | 0,00 | |
| 1.9.1.2.01.01.00.00 | Multas E Juros De Mora Das Contrib Previsão Ativo Civi | 0,00 | 0,00 | 0,00 | 0,00 | 0,00 | 0,00 | 0,00 | 0,00 | |
| 1.9.1.2.01.03.00.00 | Multas E Juros De Mora Das Cont Previsão Inativo Civi | 0,00 | 0,00 | 0,00 | 0,00 | 0,00 | 0,00 | 0,00 | 0,00 | |
| 1.9.1.2.01.05.00.00 | Multas E Juros De Mora Das Cont Previsão Civil | 0,00 | 0,00 | 0,00 | 0,00 | 0,00 | 0,00 | 0,00 | 0,00 | |
| 1.9.1.2.07.00.00.00 | Multas E Juros De Mora De Contribuição Sobre Movimen | 0,00 | 0,00 | 0,00 | 0,00 | 0,00 | 0,00 | 0,00 | 0,00 | |
| 1.9.1.2.07.02.00.00 | Recetta Prog. Rec. Fiscal E Parcelamento Especial | 0,00 | 0,00 | 0,00 | 0,00 | 0,00 | 0,00 | 0,00 | 0,00 | |
| 1.9.1.2.29.00.00.00 | Multas E Juros De Mora Das Contrib Do Regime Propr | 0,00 | 0,00 | 0,00 | 0,00 | 0,00 | 0,00 | 0,00 | 0,00 | |
| 1.9.1.2.29.10.00.00 | Multas E Juros De Mora Das Contrib Do Regime Propr | 0,00 | 0,00 | 0,00 | 0,00 | 0,00 | 0,00 | 0,00 | 0,00 | |
| 1.9.1.2.99.00.00.00 | Multas E Juros De Mora De Outras Contribuições | 0,00 | 0,00 | 0,00 | 0,00 | 0,00 | 0,00 | 0,00 | 0,00 | |
| 1.9.1.2.99.99.00.00 | Multas E Juros De Mora De Outras Contribuições | 0,00 | 0,00 | 0,00 | 0,00 | 0,00 | 0,00 | 0,00 | 0,00 | |
| 1.9.1.3.00.00.00.00 | Multas e Juros de Mora da Dívida Ativa dos Tributos | 0,00 | 0,00 | 0,00 | 0,00 | 0,00 | 0,00 | 0,00 | 0,00 | |
| 1.9.1.3.01.00.00.00 | Multa E Juros De Mora Da Dívida Ativa De Impostos | 0,00 | 0,00 | 0,00 | 0,00 | 0,00 | 0,00 | 0,00 | 0,00 | |
| 1.9.1.3.02.00.00.00 | Multas E Juros da Dívida Ativa do Imp. s/ Renda e Pro | 0,00 | 0,00 | 0,00 | 0,00 | 0,00 | 0,00 | 0,00 | 0,00 | |
| 1.9.1.3.02.03.00.00 | Multas E Juros De Mora Da Dívida Ativa Do Imposto | 0,00 | 0,00 | 0,00 | 0,00 | 0,00 | 0,00 | 0,00 | 0,00 | |
| 1.9.1.3.03.00.00.00 | Multa E Juros De Mora Da Div Ativa Da Saude Suplem | 0,00 | 0,00 | 0,00 | 0,00 | 0,00 | 0,00 | 0,00 | 0,00 | |
| 1.9.1.3.04.00.00.00 | Multa E Juros De Mora Da Dívida Ativa De Out. Tx | 0,00 | 0,00 | 0,00 | 0,00 | 0,00 | 0,00 | 0,00 | 0,00 | |
| 1.9.1.3.05.00.00.00 | Multa E Juros Da Div Ativa De Tx De Pres De Servç | 0,00 | 0,00 | 0,00 | 0,00 | 0,00 | 0,00 | 0,00 | 0,00 | |



PREFEITURA MUNICIPAL DE SÃO SEBASTIÃO DO TOCANTINS

P.P.A. 2018 / 2021

AVENIDA IMPERATRIZ Nº 515

ARREJ

Anexo 01 - Receitas por Categoria Econômica

CENTRO

C.N.P.J. : 00.766.733/0001-31

| CÓDIGO | ESPECIFICAÇÃO | Receitas Realizadas | | | | Previsão | Estimativa da Receita | | | |
|--------------------|--|---------------------|----------|-----------|----------|-----------|-----------------------|-----------|-----------|------|
| | | 2014 | 2015 | 2016 | 2017 | 2018 | 2019 | 2020 | 2021 | |
| 1.9.13.06.00.00.00 | Multa E Juros De Mora Da Div Ativa Cont De Melh | 0,00 | 0,00 | 0,00 | 0,00 | 0,00 | 0,00 | 0,00 | 0,00 | 0,00 |
| 1.9.13.11.00.00.00 | Multas E Juros De Mora Da Divida Ativa Do Imposto Sobr | 0,00 | 0,00 | 0,00 | 0,00 | 0,00 | 0,00 | 0,00 | 0,00 | 0,00 |
| 1.9.13.12.00.00.00 | Multas E Juros De Mora Da Divida Ativa Do Imposto So | 0,00 | 0,00 | 0,00 | 0,00 | 0,00 | 0,00 | 0,00 | 0,00 | 0,00 |
| 1.9.13.13.00.00.00 | Multas E Juros De Mora Da Divida Ativa Do Imposto So | 0,00 | 0,00 | 0,00 | 0,00 | 0,00 | 0,00 | 0,00 | 0,00 | 0,00 |
| 1.9.13.14.00.00.00 | Multas E Juros De Divida Ativa Sobre O Ipra | 0,00 | 0,00 | 0,00 | 0,00 | 0,00 | 0,00 | 0,00 | 0,00 | 0,00 |
| 1.9.13.98.00.00.00 | Multa E Juros De Mora Da Div Atv Das Contr De Melh | 0,00 | 0,00 | 0,00 | 0,00 | 0,00 | 0,00 | 0,00 | 0,00 | 0,00 |
| 1.9.13.99.00.00.00 | Multas e Juros de Mora da Divida Ativa de Outros Tribut | 0,00 | 0,00 | 0,00 | 0,00 | 0,00 | 0,00 | 0,00 | 0,00 | 0,00 |
| 1.9.13.99.01.00.00 | Multas E Juros De Mora De Taxa De Fisc. E Funciona | 0,00 | 0,00 | 0,00 | 0,00 | 0,00 | 0,00 | 0,00 | 0,00 | 0,00 |
| 1.9.14.00.00.00.00 | Multa E Juros Da Divida Ativa Das Contribuições | 0,00 | 0,00 | 0,00 | 0,00 | 0,00 | 0,00 | 0,00 | 0,00 | 0,00 |
| 1.9.14.01.00.00.00 | Multa E Juros Da Div Ativa Das Contrib Previdencia | 0,00 | 0,00 | 0,00 | 0,00 | 0,00 | 0,00 | 0,00 | 0,00 | 0,00 |
| 1.9.14.01.01.00.00 | Multa E Juros Da Div Atv Das Contr Prev Atv Civil | 0,00 | 0,00 | 0,00 | 0,00 | 0,00 | 0,00 | 0,00 | 0,00 | 0,00 |
| 1.9.14.01.03.00.00 | Multa E Juros Da Div Atv Das Contr Prev Inat Civil | 0,00 | 0,00 | 0,00 | 0,00 | 0,00 | 0,00 | 0,00 | 0,00 | 0,00 |
| 1.9.14.01.05.00.00 | Multa E Juros Da Div Atv Das Contrib Prev Pens Civil | 0,00 | 0,00 | 0,00 | 0,00 | 0,00 | 0,00 | 0,00 | 0,00 | 0,00 |
| 1.9.14.10.00.00.00 | Multa E Juros Da Div Atv Das Contribuição Rpps | 0,00 | 0,00 | 0,00 | 0,00 | 0,00 | 0,00 | 0,00 | 0,00 | 0,00 |
| 1.9.14.23.00.00.00 | Multa E Juros Da Div Atv Da Compensação Fian Rpps | 0,00 | 0,00 | 0,00 | 0,00 | 0,00 | 0,00 | 0,00 | 0,00 | 0,00 |
| 1.9.14.29.00.00.00 | Multa E Juros Da Div Atv Das Contribuição Rpps | 0,00 | 0,00 | 0,00 | 0,00 | 0,00 | 0,00 | 0,00 | 0,00 | 0,00 |
| 1.9.14.29.10.00.00 | Multa E Juros Da Div Atv Das Contribuição Rpps | 0,00 | 0,00 | 0,00 | 0,00 | 0,00 | 0,00 | 0,00 | 0,00 | 0,00 |
| 1.9.14.99.00.00.00 | Multa E Juros Da Div Atv De Outras Contribuição | 0,00 | 0,00 | 0,00 | 0,00 | 0,00 | 0,00 | 0,00 | 0,00 | 0,00 |
| 1.9.14.99.99.00.00 | Multa E Juros Da Div Atv De Outras Contribuição | 0,00 | 0,00 | 0,00 | 0,00 | 0,00 | 0,00 | 0,00 | 0,00 | 0,00 |
| 1.9.15.00.00.00.00 | Multas e Juros de Mora da Divida Ativa de Outras Recelza | 0,00 | 0,00 | 0,00 | 0,00 | 0,00 | 0,00 | 0,00 | 0,00 | 0,00 |
| 1.9.15.99.00.00.00 | Outras Multas e Juros de Mora da Divida Ativa de Out | 0,00 | 0,00 | 0,00 | 0,00 | 0,00 | 0,00 | 0,00 | 0,00 | 0,00 |
| 1.9.15.99.99.00.00 | Outras Multas e Juros de Mora da Divida Ativa de Out | 0,00 | 0,00 | 0,00 | 0,00 | 0,00 | 0,00 | 0,00 | 0,00 | 0,00 |
| 1.9.18.00.00.00.00 | Multa E Juros De Mora De Outras Receitas | 8.688,72 | 9.590,13 | 10.364,82 | 9.444,10 | 10.800,00 | 11.025,00 | 11.576,25 | 12.155,06 | |
| 1.9.18.06.00.00.00 | Multa E Juros De Mora Parcelamento | 8.688,72 | 9.590,13 | 10.364,82 | 9.444,10 | 10.500,00 | 11.025,00 | 11.576,25 | 12.155,06 | |
| 1.9.18.99.00.00.00 | OUTRAS MULTAS E JUROS DE MORR | 0,00 | 0,00 | 0,00 | 0,00 | 0,00 | 0,00 | 0,00 | 0,00 | 0,00 |
| 1.9.19.00.00.00.00 | Multas de Outras Origens | 7.801,85 | 8.631,11 | 9.328,33 | 8.499,69 | 9.450,00 | 9.922,50 | 10.418,63 | 10.939,56 | |
| 1.9.19.04.00.00.00 | Multas Previstas Em Acordo Internacional S/ Pesca | 0,00 | 0,00 | 0,00 | 0,00 | 0,00 | 0,00 | 0,00 | 0,00 | 0,00 |
| 1.9.19.05.00.00.00 | Multas Decorrentes De Apreensão De Embar De Pesca | 0,00 | 0,00 | 0,00 | 0,00 | 0,00 | 0,00 | 0,00 | 0,00 | 0,00 |
| 1.9.19.10.00.00.00 | Multas Previstas Na Legislação Sanitaria | 0,00 | 0,00 | 0,00 | 0,00 | 0,00 | 0,00 | 0,00 | 0,00 | 0,00 |
| 1.9.19.12.00.00.00 | Multas Previstas Na Legislação De Reg De Comercio | 0,00 | 0,00 | 0,00 | 0,00 | 0,00 | 0,00 | 0,00 | 0,00 | 0,00 |
| 1.9.19.15.00.00.00 | Multas Previstas Na Lei Federal Nº 9503/87 | 0,00 | 0,00 | 0,00 | 0,00 | 0,00 | 0,00 | 0,00 | 0,00 | 0,00 |
| 1.9.19.18.00.00.00 | Multas De Aluguel | 0,00 | 0,00 | 0,00 | 0,00 | 0,00 | 0,00 | 0,00 | 0,00 | 0,00 |
| 1.9.19.19.00.00.00 | Multas De Arrendamentos | 0,00 | 0,00 | 0,00 | 0,00 | 0,00 | 0,00 | 0,00 | 0,00 | 0,00 |
| 1.9.19.21.00.00.00 | Multas De Alienação De Dominio Uilil | 0,00 | 0,00 | 0,00 | 0,00 | 0,00 | 0,00 | 0,00 | 0,00 | 0,00 |
| 1.9.19.22.00.00.00 | Multa De Alienação De Outros Bens Imoveis | 0,00 | 0,00 | 0,00 | 0,00 | 0,00 | 0,00 | 0,00 | 0,00 | 0,00 |
| 1.9.19.23.00.00.00 | Multa De Parcelamento | 0,00 | 0,00 | 0,00 | 0,00 | 0,00 | 0,00 | 0,00 | 0,00 | 0,00 |
| 1.9.19.24.00.00.00 | Multa De Foro | 0,00 | 0,00 | 0,00 | 0,00 | 0,00 | 0,00 | 0,00 | 0,00 | 0,00 |



PREFEITURA MUNICIPAL DE SÃO SEBASTIÃO DO TOCANTINS

P.P.A. 2018 / 2021

Anexo 01 - Receitas por Categoria Econômica

AVENIDA IMPERATRIZ Nº 515
CENTRO
C.N.P.J. : 00.766.733/0001-31

| CÓDIGO | ESPECIFICAÇÃO | Receitas Realizadas | | | Previsão | | | Estimativa da Receita | | |
|---------------------|---|---------------------|-----------|-----------|-----------|-----------|-----------|-----------------------|-----------|--|
| | | 2014 | 2015 | 2016 | 2017 | 2018 | 2019 | 2020 | 2021 | |
| 1.9.1.9.25.00.00.00 | Multa De Taxa De Ocupação | 0,00 | 0,00 | 0,00 | 0,00 | 0,00 | 0,00 | 0,00 | 0,00 | |
| 1.9.1.9.27.00.00.00 | Multas E Juros Prevididos Em Contratos | 0,00 | 0,00 | 0,00 | 0,00 | 0,00 | 0,00 | 0,00 | 0,00 | |
| 1.9.1.9.28.00.00.00 | Multas Decorrentes De Operação De Transp. Rodov | 0,00 | 0,00 | 0,00 | 0,00 | 0,00 | 0,00 | 0,00 | 0,00 | |
| 1.9.1.9.29.00.00.00 | Multas Previstas Por Inf. A Legal. S/ Trans Fervov | 0,00 | 0,00 | 0,00 | 0,00 | 0,00 | 0,00 | 0,00 | 0,00 | |
| 1.9.1.9.31.00.00.00 | Multa De Tarifa De Pedagogio | 0,00 | 0,00 | 0,00 | 0,00 | 0,00 | 0,00 | 0,00 | 0,00 | |
| 1.9.1.9.35.00.00.00 | Multa Por Danos Ao M. Ambiente | 0,00 | 0,00 | 0,00 | 0,00 | 0,00 | 0,00 | 0,00 | 0,00 | |
| 1.9.1.9.39.00.00.00 | Multas E Juros De Mora Por Dividendo | 0,00 | 0,00 | 0,00 | 0,00 | 0,00 | 0,00 | 0,00 | 0,00 | |
| 1.9.1.9.99.00.00.00 | Outras Multas | 7.801,85 | 8.631,11 | 9.328,33 | 8.499,69 | 9.450,00 | 9.922,50 | 10.418,63 | 10.939,56 | |
| 1.9.1.9.99.02.00.00 | Multas Diversas | 7.801,85 | 8.631,11 | 9.328,33 | 8.499,69 | 9.450,00 | 9.922,50 | 10.418,63 | 10.939,56 | |
| 1.9.2.0.00.00.00.00 | Indenizacoes e Restituicoes | 28.895,76 | 31.967,10 | 34.549,40 | 31.480,34 | 35.000,00 | 36.750,00 | 38.587,50 | 40.516,89 | |
| 1.9.2.1.00.00.00.00 | Indenizacoes | 4.127,97 | 4.586,73 | 4.935,63 | 4.487,19 | 5.000,00 | 5.250,00 | 5.512,50 | 5.788,13 | |
| 1.9.2.1.06.00.00.00 | Indenizacoes Por Danos Causados Ao Patrim Publico | 0,00 | 0,00 | 0,00 | 0,00 | 0,00 | 0,00 | 0,00 | 0,00 | |
| 1.9.2.1.06.00.99.00 | Indenizacoes Por Danos Causados Ao Patrim Publico | 0,00 | 0,00 | 0,00 | 0,00 | 0,00 | 0,00 | 0,00 | 0,00 | |
| 1.9.2.1.99.00.00.00 | Outras Indenizacoes | 4.127,97 | 4.586,73 | 4.935,63 | 4.487,19 | 5.000,00 | 5.250,00 | 5.512,50 | 5.788,13 | |
| 1.9.2.2.00.00.00.00 | Restituicoes | 24.767,79 | 27.400,37 | 29.613,77 | 26.983,15 | 30.000,00 | 31.500,00 | 33.075,00 | 34.728,76 | |
| 1.9.2.2.01.00.00.00 | Restituicoes De Convenios | 4.127,97 | 4.586,73 | 4.935,63 | 4.487,19 | 5.000,00 | 5.250,00 | 5.512,50 | 5.788,13 | |
| 1.9.2.2.01.01.00.00 | Restituicoes De Convenios De Prg De Educacao | 0,00 | 0,00 | 0,00 | 0,00 | 0,00 | 0,00 | 0,00 | 0,00 | |
| 1.9.2.2.01.02.00.00 | Restituicoes De Convenios De Prg De Saude | 0,00 | 0,00 | 0,00 | 0,00 | 0,00 | 0,00 | 0,00 | 0,00 | |
| 1.9.2.2.01.03.00.00 | Restituicao - Educacao | 0,00 | 0,00 | 0,00 | 0,00 | 0,00 | 0,00 | 0,00 | 0,00 | |
| 1.9.2.2.01.04.00.00 | RESTITUICAO PELO PAGAMENTO INDEVIDO | 4.127,97 | 4.586,73 | 4.935,63 | 4.487,19 | 5.000,00 | 5.250,00 | 5.512,50 | 5.788,13 | |
| 1.9.2.2.99.00.00.00 | Outras Restituicoes | 20.639,82 | 22.833,64 | 24.678,14 | 22.485,96 | 25.000,00 | 26.250,00 | 27.562,50 | 28.940,63 | |
| 1.9.2.2.99.00.98.00 | RESTITUICOES DETERMINADAS PELO TCE | 0,00 | 0,00 | 0,00 | 0,00 | 0,00 | 0,00 | 0,00 | 0,00 | |
| 1.9.2.2.99.00.99.00 | Outras Restituicoes | 20.639,82 | 22.833,64 | 24.678,14 | 22.485,96 | 25.000,00 | 26.250,00 | 27.562,50 | 28.940,63 | |
| 1.9.3.0.00.00.00.00 | Receita da Divida Ativa | 0,00 | 0,00 | 0,00 | 0,00 | 0,00 | 0,00 | 0,00 | 0,00 | |
| 1.9.3.1.00.00.00.00 | Receita da Divida Ativa Tributaria | 0,00 | 0,00 | 0,00 | 0,00 | 0,00 | 0,00 | 0,00 | 0,00 | |
| 1.9.3.1.01.00.00.00 | Receita Da Divida Ativa Do Imposto Sobre A Renda E | 0,00 | 0,00 | 0,00 | 0,00 | 0,00 | 0,00 | 0,00 | 0,00 | |
| 1.9.3.1.01.03.00.00 | Receita Da Divida Ativa - IRRF | 0,00 | 0,00 | 0,00 | 0,00 | 0,00 | 0,00 | 0,00 | 0,00 | |
| 1.9.3.1.11.00.00.00 | Receita Da Divida Ativa Do Imposto Sobre A Propriedade | 0,00 | 0,00 | 0,00 | 0,00 | 0,00 | 0,00 | 0,00 | 0,00 | |
| 1.9.3.1.12.00.00.00 | Receita Da Divida Ativa Do Imposto Sobre A Transmissao | 0,00 | 0,00 | 0,00 | 0,00 | 0,00 | 0,00 | 0,00 | 0,00 | |
| 1.9.3.1.13.00.00.00 | Receita Da Divida Ativa Sobre Servicos De Qualquer Na | 0,00 | 0,00 | 0,00 | 0,00 | 0,00 | 0,00 | 0,00 | 0,00 | |
| 1.9.3.1.35.00.00.00 | Receita Da Divida Ativa Da Taxa De Fiscalizacao E Vigia | 0,00 | 0,00 | 0,00 | 0,00 | 0,00 | 0,00 | 0,00 | 0,00 | |
| 1.9.3.1.98.00.00.00 | Receita Da Divida Ativa Da Contribuicao De Melhoria | 0,00 | 0,00 | 0,00 | 0,00 | 0,00 | 0,00 | 0,00 | 0,00 | |
| 1.9.3.1.99.00.00.00 | Receita da Divida Ativa de Outros Tributos | 0,00 | 0,00 | 0,00 | 0,00 | 0,00 | 0,00 | 0,00 | 0,00 | |
| 1.9.3.1.99.01.00.00 | Receita Da Divida Ativa De Impostos | 0,00 | 0,00 | 0,00 | 0,00 | 0,00 | 0,00 | 0,00 | 0,00 | |
| 1.9.3.1.99.01.01.00 | Receita da Divida Ativa das Taxas | 0,00 | 0,00 | 0,00 | 0,00 | 0,00 | 0,00 | 0,00 | 0,00 | |
| 1.9.3.1.99.02.00.00 | Receita Da Divida Ativa Da Tx De Fis E Vig Sanitar | 0,00 | 0,00 | 0,00 | 0,00 | 0,00 | 0,00 | 0,00 | 0,00 | |



PREFEITURA MUNICIPAL DE SÃO SEBASTIÃO DO TOCANTINS

P.P.A. 2018 / 2021

AVENIDA IMPERATRIZ Nº 515

CENTRO

C.N.P.J. : 00.766.733/0001-31

Anexo 01 - Receitas por Categoria Econômica

| CÓDIGO | ESPECIFICAÇÃO | Receitas Realizadas | | | Previsão | Estimativa da Receita | | | | |
|---------------------|---|---------------------|--------------|--------------|--------------|-----------------------|--------------|--------------|--------------|------|
| | | 2014 | 2015 | 2016 | | 2017 | 2018 | 2019 | 2020 | 2021 |
| 1.9.3.1.99.03.00.00 | Receita Da Divida Ativa De Tx Da Saude Suplementar | 0,00 | 0,00 | 0,00 | 0,00 | 0,00 | 0,00 | 0,00 | 0,00 | 0,00 |
| 1.9.3.1.99.04.00.00 | Receita Da Div Ati Da Tx Pelo Ex. Poder De Policia | 0,00 | 0,00 | 0,00 | 0,00 | 0,00 | 0,00 | 0,00 | 0,00 | 0,00 |
| 1.9.3.1.99.05.00.00 | Receita Da Div Ativa De Outras Tx Pres De Servicos | 0,00 | 0,00 | 0,00 | 0,00 | 0,00 | 0,00 | 0,00 | 0,00 | 0,00 |
| 1.9.3.1.99.06.00.00 | Receita Da Div Ativa De Contr De Melhorias | 0,00 | 0,00 | 0,00 | 0,00 | 0,00 | 0,00 | 0,00 | 0,00 | 0,00 |
| 1.9.3.1.99.08.00.00 | Receita Da Divida Ativa Tributaria De Outros Tribu | 0,00 | 0,00 | 0,00 | 0,00 | 0,00 | 0,00 | 0,00 | 0,00 | 0,00 |
| 1.9.3.2.00.00.00.00 | Receita da Divida Ativa Nao Tributaria | 0,00 | 0,00 | 0,00 | 0,00 | 0,00 | 0,00 | 0,00 | 0,00 | 0,00 |
| 1.9.3.2.11.00.00.00 | Receita Da Divida Ativa De Alugueis | 0,00 | 0,00 | 0,00 | 0,00 | 0,00 | 0,00 | 0,00 | 0,00 | 0,00 |
| 1.9.3.2.12.00.00.00 | Receita Da Divida Ativa De Foros | 0,00 | 0,00 | 0,00 | 0,00 | 0,00 | 0,00 | 0,00 | 0,00 | 0,00 |
| 1.9.3.2.13.00.00.00 | Receita Da Divida Ativa De Tx De Ocupação | 0,00 | 0,00 | 0,00 | 0,00 | 0,00 | 0,00 | 0,00 | 0,00 | 0,00 |
| 1.9.3.2.14.00.00.00 | Receita Da Divida Ativa De Arrendamentos | 0,00 | 0,00 | 0,00 | 0,00 | 0,00 | 0,00 | 0,00 | 0,00 | 0,00 |
| 1.9.3.2.15.00.00.00 | Receita Da Divida Ativa De Laudemios | 0,00 | 0,00 | 0,00 | 0,00 | 0,00 | 0,00 | 0,00 | 0,00 | 0,00 |
| 1.9.3.2.99.00.00.00 | Receita da Divida Ativa Nao Tributaria de Outras Receit | 0,00 | 0,00 | 0,00 | 0,00 | 0,00 | 0,00 | 0,00 | 0,00 | 0,00 |
| 1.9.3.3.00.00.00.00 | Receita da Divida Ativa Das Contribuições | 0,00 | 0,00 | 0,00 | 0,00 | 0,00 | 0,00 | 0,00 | 0,00 | 0,00 |
| 1.9.3.3.01.00.00.00 | Receita Da Divida Ativa Das Cont. Previdenciarias | 0,00 | 0,00 | 0,00 | 0,00 | 0,00 | 0,00 | 0,00 | 0,00 | 0,00 |
| 1.9.3.3.01.01.00.00 | Receita Da Div Ati Das Cont Prev Ativo Civil | 0,00 | 0,00 | 0,00 | 0,00 | 0,00 | 0,00 | 0,00 | 0,00 | 0,00 |
| 1.9.3.3.01.03.00.00 | Receita Da Div Ati Das Cont Prev Inativo Civil | 0,00 | 0,00 | 0,00 | 0,00 | 0,00 | 0,00 | 0,00 | 0,00 | 0,00 |
| 1.9.3.3.01.05.00.00 | Receita Da Div Ati Das Cont Prev Pensionista Civil | 0,00 | 0,00 | 0,00 | 0,00 | 0,00 | 0,00 | 0,00 | 0,00 | 0,00 |
| 1.9.3.3.10.00.00.00 | Receita Da Div Ati Das Contribuição Do Rpps | 0,00 | 0,00 | 0,00 | 0,00 | 0,00 | 0,00 | 0,00 | 0,00 | 0,00 |
| 1.9.3.3.23.00.00.00 | Receita Da Div Ati Da Compensação Finan De Reg Pro | 0,00 | 0,00 | 0,00 | 0,00 | 0,00 | 0,00 | 0,00 | 0,00 | 0,00 |
| 1.9.3.3.29.00.00.00 | Receita Da Div Ati Das Contribuição Do Rpps | 0,00 | 0,00 | 0,00 | 0,00 | 0,00 | 0,00 | 0,00 | 0,00 | 0,00 |
| 1.9.3.3.29.10.00.00 | Receita Da Div Ati Das Contribuição Do Rpps | 0,00 | 0,00 | 0,00 | 0,00 | 0,00 | 0,00 | 0,00 | 0,00 | 0,00 |
| 1.9.3.3.99.00.00.00 | Receita Da Divida Ativa De Outras Contribuições | 0,00 | 0,00 | 0,00 | 0,00 | 0,00 | 0,00 | 0,00 | 0,00 | 0,00 |
| 1.9.9.0.00.00.00.00 | Receitas Diversas | 0,00 | 0,00 | 0,00 | 0,00 | 0,00 | 0,00 | 0,00 | 0,00 | 0,00 |
| 1.9.9.0.02.00.00.00 | Receita De Ônus De Sucumbência De Ações Judiciais | 0,00 | 0,00 | 0,00 | 0,00 | 0,00 | 0,00 | 0,00 | 0,00 | 0,00 |
| 1.9.9.0.02.01.00.00 | Receitas de Honorarios de Advogados | 0,00 | 0,00 | 0,00 | 0,00 | 0,00 | 0,00 | 0,00 | 0,00 | 0,00 |
| 1.9.9.0.99.00.00.00 | Outras Receitas | 0,00 | 0,00 | 0,00 | 0,00 | 0,00 | 0,00 | 0,00 | 0,00 | 0,00 |
| 1.9.9.0.99.00.99.00 | Outras Receitas | 0,00 | 0,00 | 0,00 | 0,00 | 0,00 | 0,00 | 0,00 | 0,00 | 0,00 |
| 2.0.0.0.00.00.00.00 | Receitas de Capital | 2.998.496,94 | 3.306.146,69 | 3.573.217,03 | 3.255.805,18 | 3.619.819,48 | 3.800.810,45 | 3.990.850,98 | 4.190.393,53 | |
| 2.1.0.0.00.00.00.00 | Operacoes de Credito | 0,00 | 0,00 | 0,00 | 0,00 | 0,00 | 0,00 | 0,00 | 0,00 | 0,00 |
| 2.1.0.0.00.00.00.00 | Operacoes de Credito Internas | 0,00 | 0,00 | 0,00 | 0,00 | 0,00 | 0,00 | 0,00 | 0,00 | 0,00 |
| 2.1.1.0.00.00.00.00 | Títulos de Responsabilidade do Tesouro | 0,00 | 0,00 | 0,00 | 0,00 | 0,00 | 0,00 | 0,00 | 0,00 | 0,00 |
| 2.1.1.1.01.00.00.00 | Títulos de Respons do Tesouro refin da div publica | 0,00 | 0,00 | 0,00 | 0,00 | 0,00 | 0,00 | 0,00 | 0,00 | 0,00 |
| 2.1.1.1.03.00.00.00 | Títulos de Responsabilidade do Tesouro outras apil | 0,00 | 0,00 | 0,00 | 0,00 | 0,00 | 0,00 | 0,00 | 0,00 | 0,00 |
| 2.1.1.4.00.00.00.00 | Operações de Crédito Internas Contratuais | 0,00 | 0,00 | 0,00 | 0,00 | 0,00 | 0,00 | 0,00 | 0,00 | 0,00 |
| 2.1.1.4.01.00.00.00 | Operação de Crédito Interna para Prog de Educação | 0,00 | 0,00 | 0,00 | 0,00 | 0,00 | 0,00 | 0,00 | 0,00 | 0,00 |
| 2.1.1.4.02.00.00.00 | Operações de Crédito Internas para Prog de Saúde | 0,00 | 0,00 | 0,00 | 0,00 | 0,00 | 0,00 | 0,00 | 0,00 | 0,00 |




PREFEITURA MUNICIPAL DE SÃO SEBASTIÃO DO TOCANTINS

P.P.A. 2018 / 2021

Anexo 01 - Receitas por Categoria Econômica

AVENIDA IMPERATRIZ Nº 515
CENTRO
C.N.P.J. : 00.766.733/0001-31

| CÓDIGO | ESPECIFICAÇÃO | Receitas Realizadas | | | Previsão | | | Estimativa da Receita | | |
|---------------------|--|---------------------|-----------|-----------|-----------|-----------|-----------|-----------------------|-----------|--|
| | | 2014 | 2015 | 2016 | 2017 | 2018 | 2019 | 2020 | 2021 | |
| 2.1.14.03.00.00.00 | Operações de Crédito Internas para Prog de Saneame | 0,00 | 0,00 | 0,00 | 0,00 | 0,00 | 0,00 | 0,00 | 0,00 | |
| 2.1.14.04.00.00.00 | Opera de Crédito Internas para Prog de Meio Ambien | 0,00 | 0,00 | 0,00 | 0,00 | 0,00 | 0,00 | 0,00 | 0,00 | |
| 2.1.14.05.00.00.00 | Oper de Crédito Internas para Prog de Mode Adm Pub | 0,00 | 0,00 | 0,00 | 0,00 | 0,00 | 0,00 | 0,00 | 0,00 | |
| 2.1.14.06.00.00.00 | operação de cred internos p/ refinanc da div contr | 0,00 | 0,00 | 0,00 | 0,00 | 0,00 | 0,00 | 0,00 | 0,00 | |
| 2.1.14.07.00.00.00 | Operação de cred inter para prog de moradia popula | 0,00 | 0,00 | 0,00 | 0,00 | 0,00 | 0,00 | 0,00 | 0,00 | |
| 2.1.15.00.00.00.00 | Refinanciamento da dívida Mobiliaria | 0,00 | 0,00 | 0,00 | 0,00 | 0,00 | 0,00 | 0,00 | 0,00 | |
| 2.1.15.01.00.00.00 | Outras Operações De Crédito Internas Mobiliarias | 0,00 | 0,00 | 0,00 | 0,00 | 0,00 | 0,00 | 0,00 | 0,00 | |
| 2.1.16.00.00.00.00 | Refinanciamento de outras dívidas | 0,00 | 0,00 | 0,00 | 0,00 | 0,00 | 0,00 | 0,00 | 0,00 | |
| 2.1.19.00.00.00.00 | Outras Operações de Crédito Internas | 0,00 | 0,00 | 0,00 | 0,00 | 0,00 | 0,00 | 0,00 | 0,00 | |
| 2.1.19.00.00.01.00 | Operações de Crédito com Prazo Inferior a Doze Meses (| 0,00 | 0,00 | 0,00 | 0,00 | 0,00 | 0,00 | 0,00 | 0,00 | |
| 2.1.20.00.00.00.00 | Operações de Crédito Externas | 0,00 | 0,00 | 0,00 | 0,00 | 0,00 | 0,00 | 0,00 | 0,00 | |
| 2.1.23.00.00.00.00 | Operações de Crédito Externas Contratuais | 0,00 | 0,00 | 0,00 | 0,00 | 0,00 | 0,00 | 0,00 | 0,00 | |
| 2.1.23.01.00.00.00 | Operações de Crédito Externas p/ Prog de Educação | 0,00 | 0,00 | 0,00 | 0,00 | 0,00 | 0,00 | 0,00 | 0,00 | |
| 2.1.23.02.00.00.00 | Operações de Crédito Externas p/ Prog de Saúde | 0,00 | 0,00 | 0,00 | 0,00 | 0,00 | 0,00 | 0,00 | 0,00 | |
| 2.1.23.03.00.00.00 | Operações de Crédito Externas p/ Prog de Saneament | 0,00 | 0,00 | 0,00 | 0,00 | 0,00 | 0,00 | 0,00 | 0,00 | |
| 2.1.23.04.00.00.00 | Operações de Crédito Externas p/ Prog do Meio Ambi | 0,00 | 0,00 | 0,00 | 0,00 | 0,00 | 0,00 | 0,00 | 0,00 | |
| 2.1.23.05.00.00.00 | Oper de Créd Externas p/ Prog de Moder Adm Pública | 0,00 | 0,00 | 0,00 | 0,00 | 0,00 | 0,00 | 0,00 | 0,00 | |
| 2.1.23.07.00.00.00 | Operações da Crédito Externas p/ Prog de Div Contr | 0,00 | 0,00 | 0,00 | 0,00 | 0,00 | 0,00 | 0,00 | 0,00 | |
| 2.1.23.99.00.00.00 | Outras Operações de Créditos Externas | 0,00 | 0,00 | 0,00 | 0,00 | 0,00 | 0,00 | 0,00 | 0,00 | |
| 2.1.29.01.00.00.00 | Operações de Créditos Exter para Pro de Educação | 0,00 | 0,00 | 0,00 | 0,00 | 0,00 | 0,00 | 0,00 | 0,00 | |
| 2.1.29.03.00.00.00 | Operações de Créditos Exter para Pro de Saneamento | 0,00 | 0,00 | 0,00 | 0,00 | 0,00 | 0,00 | 0,00 | 0,00 | |
| 2.1.29.04.00.00.00 | Operações de Créditos Exter para Pro de Meio Ambie | 0,00 | 0,00 | 0,00 | 0,00 | 0,00 | 0,00 | 0,00 | 0,00 | |
| 2.1.29.99.00.00.00 | Outras Operações de Créditos Externas | 0,00 | 0,00 | 0,00 | 0,00 | 0,00 | 0,00 | 0,00 | 0,00 | |
| 2.2.0.00.00.00.00 | Alienação de Bens | 33.023,71 | 36.533,83 | 39.485,03 | 35.977,54 | 40.000,00 | 42.000,00 | 44.100,00 | 46.305,00 | |
| 2.2.1.0.00.00.00.00 | Alienação de Bens Móveis | 33.023,71 | 36.533,83 | 39.485,03 | 35.977,54 | 40.000,00 | 42.000,00 | 44.100,00 | 46.305,00 | |
| 2.2.1.2.00.00.00.00 | Alienação de Estoques | 0,00 | 0,00 | 0,00 | 0,00 | 0,00 | 0,00 | 0,00 | 0,00 | |
| 2.2.1.2.01.00.00.00 | Alienação de Estoques Regoaid, vincula a PGP/M | 0,00 | 0,00 | 0,00 | 0,00 | 0,00 | 0,00 | 0,00 | 0,00 | |
| 2.2.1.2.02.00.00.00 | Alienação de Estoques Estrat. vincula a PGP/M | 0,00 | 0,00 | 0,00 | 0,00 | 0,00 | 0,00 | 0,00 | 0,00 | |
| 2.2.1.2.03.00.00.00 | Alienação de estoque destinado A Prog. Sociais | 0,00 | 0,00 | 0,00 | 0,00 | 0,00 | 0,00 | 0,00 | 0,00 | |
| 2.2.1.2.04.00.00.00 | Alienação de estoque destinado a Venda em Balcão | 0,00 | 0,00 | 0,00 | 0,00 | 0,00 | 0,00 | 0,00 | 0,00 | |
| 2.2.1.2.05.00.00.00 | Alienação do estoque por Atacado | 0,00 | 0,00 | 0,00 | 0,00 | 0,00 | 0,00 | 0,00 | 0,00 | |
| 2.2.1.2.06.00.00.00 | Alienação do estoque adquirido em Consignação | 0,00 | 0,00 | 0,00 | 0,00 | 0,00 | 0,00 | 0,00 | 0,00 | |
| 2.2.1.3.00.00.00.00 | Receita de Equalização | 0,00 | 0,00 | 0,00 | 0,00 | 0,00 | 0,00 | 0,00 | 0,00 | |
| 2.2.1.3.01.00.00.00 | Execução da PGM e Sustentação de Preço de Mercado | 0,00 | 0,00 | 0,00 | 0,00 | 0,00 | 0,00 | 0,00 | 0,00 | |
| 2.2.1.6.00.00.00.00 | Alienação de Bens Móveis Adquis com Recar Vinculado | 0,00 | 0,00 | 0,00 | 0,00 | 0,00 | 0,00 | 0,00 | 0,00 | |
| 2.2.1.6.01.00.00.00 | Recurso do Fundeb | 0,00 | 0,00 | 0,00 | 0,00 | 0,00 | 0,00 | 0,00 | 0,00 | |



PREFEITURA MUNICIPAL DE SÃO SEBASTIÃO DO TOCANTINS

P.P.A. 2018 / 2021


AVENIDA IMPERATRIZ Nº 515

CENTRO

Anexo 01 - Receitas por Categoria Econômica

C.N.P.J. : 00.766.733/0001-31

| CÓDIGO | ESPECIFICAÇÃO | Receitas Realizadas | | | Previsão | Estimativa da Receita | | | | |
|---------------------|---|---------------------|-----------|-----------|-----------|-----------------------|-----------|-----------|-----------|------|
| | | 2014 | 2015 | 2016 | | 2017 | 2018 | 2019 | 2020 | 2021 |
| 2.2.16.02.00.00.00 | Recurso do FMS | 0,00 | 0,00 | 0,00 | 0,00 | 0,00 | 0,00 | 0,00 | 0,00 | 0,00 |
| 2.2.16.03.00.00.00 | Recurso do RPPS | 0,00 | 0,00 | 0,00 | 0,00 | 0,00 | 0,00 | 0,00 | 0,00 | 0,00 |
| 2.2.16.04.00.00.00 | recurso do Royalties | 0,00 | 0,00 | 0,00 | 0,00 | 0,00 | 0,00 | 0,00 | 0,00 | 0,00 |
| 2.2.16.99.00.00.00 | Alienação de Bens Móveis Adq com outros Rec Vinc | 0,00 | 0,00 | 0,00 | 0,00 | 0,00 | 0,00 | 0,00 | 0,00 | 0,00 |
| 2.2.17.00.00.00.00 | Alienação Bens Móveis Adq com outros Rec Não Vinc | 33.023,71 | 36.533,83 | 39.485,03 | 35.977,54 | 40.000,00 | 42.000,00 | 44.100,00 | 46.305,00 | |
| 2.2.19.00.00.00.00 | Alienacao de Outros Bens Moveis | 0,00 | 0,00 | 0,00 | 0,00 | 0,00 | 0,00 | 0,00 | 0,00 | 0,00 |
| 2.2.19.00.00.01.00 | Alienação De Bens Móveis Adquiridos Com Recursos Vi | 0,00 | 0,00 | 0,00 | 0,00 | 0,00 | 0,00 | 0,00 | 0,00 | 0,00 |
| 2.2.19.00.00.01.02 | Alienação de B Móveis Adq c/ rec do FUNDEB | 0,00 | 0,00 | 0,00 | 0,00 | 0,00 | 0,00 | 0,00 | 0,00 | 0,00 |
| 2.2.19.00.00.01.03 | Alienação de B Móveis Adq c/ rec do FMS | 0,00 | 0,00 | 0,00 | 0,00 | 0,00 | 0,00 | 0,00 | 0,00 | 0,00 |
| 2.2.19.00.00.01.04 | Alienação de B Móveis Adq c/ rec do RPPS | 0,00 | 0,00 | 0,00 | 0,00 | 0,00 | 0,00 | 0,00 | 0,00 | 0,00 |
| 2.2.19.00.00.01.05 | Alienação de B Móveis Adq c/ rec do Royalties | 0,00 | 0,00 | 0,00 | 0,00 | 0,00 | 0,00 | 0,00 | 0,00 | 0,00 |
| 2.2.19.00.00.01.99 | Alienação de outros B Móveis | 0,00 | 0,00 | 0,00 | 0,00 | 0,00 | 0,00 | 0,00 | 0,00 | 0,00 |
| 2.2.19.00.00.02.00 | Alienação de Bens Móveis Adquiridos com Recursos não | 0,00 | 0,00 | 0,00 | 0,00 | 0,00 | 0,00 | 0,00 | 0,00 | 0,00 |
| 2.2.19.00.00.02.01 | Alienacao de Outros Bens Moveis - Executivo | 0,00 | 0,00 | 0,00 | 0,00 | 0,00 | 0,00 | 0,00 | 0,00 | 0,00 |
| 2.2.19.00.00.02.02 | Alienacao de Outros Bens Moveis - Legislativo | 0,00 | 0,00 | 0,00 | 0,00 | 0,00 | 0,00 | 0,00 | 0,00 | 0,00 |
| 2.2.20.00.00.00.00 | Alienacao de Bens Moveis | 0,00 | 0,00 | 0,00 | 0,00 | 0,00 | 0,00 | 0,00 | 0,00 | 0,00 |
| 2.2.21.00.00.00.00 | Alienação de Imóveis Rurais para Reforma Agraria | 0,00 | 0,00 | 0,00 | 0,00 | 0,00 | 0,00 | 0,00 | 0,00 | 0,00 |
| 2.2.22.00.00.00.00 | Produto de Alienação | 0,00 | 0,00 | 0,00 | 0,00 | 0,00 | 0,00 | 0,00 | 0,00 | 0,00 |
| 2.2.23.00.00.00.00 | Alienação de Embarcações | 0,00 | 0,00 | 0,00 | 0,00 | 0,00 | 0,00 | 0,00 | 0,00 | 0,00 |
| 2.2.24.00.00.00.00 | Alienação de imóveis Rurais | 0,00 | 0,00 | 0,00 | 0,00 | 0,00 | 0,00 | 0,00 | 0,00 | 0,00 |
| 2.2.25.00.00.00.00 | Alienacao de Imóveis Urbanos | 0,00 | 0,00 | 0,00 | 0,00 | 0,00 | 0,00 | 0,00 | 0,00 | 0,00 |
| 2.2.26.00.00.00.00 | Alienação de Bens Imóveis Adquiridos com Recu Vinc | 0,00 | 0,00 | 0,00 | 0,00 | 0,00 | 0,00 | 0,00 | 0,00 | 0,00 |
| 2.2.26.01.00.00.00 | Recursos Vinculados | 0,00 | 0,00 | 0,00 | 0,00 | 0,00 | 0,00 | 0,00 | 0,00 | 0,00 |
| 2.2.26.02.00.00.00 | recurso do Fundo de Saude | 0,00 | 0,00 | 0,00 | 0,00 | 0,00 | 0,00 | 0,00 | 0,00 | 0,00 |
| 2.2.26.03.00.00.00 | imoveis de Propriedade de Regime Próprio | 0,00 | 0,00 | 0,00 | 0,00 | 0,00 | 0,00 | 0,00 | 0,00 | 0,00 |
| 2.2.26.04.00.00.00 | Recurso de Royalties | 0,00 | 0,00 | 0,00 | 0,00 | 0,00 | 0,00 | 0,00 | 0,00 | 0,00 |
| 2.2.26.99.00.00.00 | Alienação de Imóveis Adquiridos c outros rec Vinc | 0,00 | 0,00 | 0,00 | 0,00 | 0,00 | 0,00 | 0,00 | 0,00 | 0,00 |
| 2.2.27.00.00.00.00 | Alienacao de Outros Bens Moveis | 0,00 | 0,00 | 0,00 | 0,00 | 0,00 | 0,00 | 0,00 | 0,00 | 0,00 |
| 2.2.29.00.00.01.00 | Alienação De Bens Imóveis Adquiridos Com Recursos V | 0,00 | 0,00 | 0,00 | 0,00 | 0,00 | 0,00 | 0,00 | 0,00 | 0,00 |
| 2.2.29.00.00.01.01 | Recursos do Regime Próprio de Previdência Social - RP | 0,00 | 0,00 | 0,00 | 0,00 | 0,00 | 0,00 | 0,00 | 0,00 | 0,00 |
| 2.2.29.00.00.02.00 | Alienação de Bens Imóveis Adquiridos com Recursos nã | 0,00 | 0,00 | 0,00 | 0,00 | 0,00 | 0,00 | 0,00 | 0,00 | 0,00 |
| 2.2.29.00.00.02.01 | Alienacao de Outros Bens Moveis - Executivo | 0,00 | 0,00 | 0,00 | 0,00 | 0,00 | 0,00 | 0,00 | 0,00 | 0,00 |
| 2.2.29.00.00.02.02 | Alienacao de Outros Bens Moveis - Legislativo | 0,00 | 0,00 | 0,00 | 0,00 | 0,00 | 0,00 | 0,00 | 0,00 | 0,00 |
| 2.3.0.0.00.00.00.00 | Amortizacao de Empréstimos | 0,00 | 0,00 | 0,00 | 0,00 | 0,00 | 0,00 | 0,00 | 0,00 | 0,00 |
| 2.3.0.0.10.00.00.00 | Amortização de Empréstimos | 0,00 | 0,00 | 0,00 | 0,00 | 0,00 | 0,00 | 0,00 | 0,00 | 0,00 |
| 2.3.0.0.20.00.00.00 | Amortização Proveniente da Execução de garantia | 0,00 | 0,00 | 0,00 | 0,00 | 0,00 | 0,00 | 0,00 | 0,00 | 0,00 |



PREFEITURA MUNICIPAL DE SÃO SEBASTIÃO DO TOCANTINS

P.P.A. 2018 / 2021

AVENIDA IMPERATRIZ Nº 515

CENTRO

C.N.P.J. : 00.766.733/0001-31

Anexo 01 - Receitas por Categoria Econômica

| CÓDIGO | ESPECIFICAÇÃO | Receitas Realizadas | | | Previsão | Estimativa da Receita | | | | |
|---------------------|---|---------------------|--------------|--------------|--------------|-----------------------|--------------|--------------|--------------|------|
| | | 2014 | 2015 | 2016 | | 2017 | 2018 | 2019 | 2020 | 2021 |
| 2.3.0.0.20.01.00.00 | Amortização Proveniente da Execução de garantia - Intern | 0,00 | 0,00 | 0,00 | 0,00 | 0,00 | 0,00 | 0,00 | 0,00 | 0,00 |
| 2.3.0.0.30.00.00.00 | Amortização de Empréstimos - Estados e Municípios | 0,00 | 0,00 | 0,00 | 0,00 | 0,00 | 0,00 | 0,00 | 0,00 | 0,00 |
| 2.3.0.0.40.00.00.00 | Amortização de Empréstimos - Refinanci da dívida | 0,00 | 0,00 | 0,00 | 0,00 | 0,00 | 0,00 | 0,00 | 0,00 | 0,00 |
| 2.3.0.0.80.00.00.00 | Amortização em Financiamentos | 0,00 | 0,00 | 0,00 | 0,00 | 0,00 | 0,00 | 0,00 | 0,00 | 0,00 |
| 2.3.0.0.80.01.00.00 | Amortização em Financiamentos de Bens | 0,00 | 0,00 | 0,00 | 0,00 | 0,00 | 0,00 | 0,00 | 0,00 | 0,00 |
| 2.3.0.0.80.02.00.00 | Amortização em Financiamentos de Projetos | 0,00 | 0,00 | 0,00 | 0,00 | 0,00 | 0,00 | 0,00 | 0,00 | 0,00 |
| 2.3.0.0.99.00.00.00 | Amortizações de Empréstimos Diversos | 0,00 | 0,00 | 0,00 | 0,00 | 0,00 | 0,00 | 0,00 | 0,00 | 0,00 |
| 2.3.0.0.99.00.99.00 | Amortizações de Empréstimos Diversos | 0,00 | 0,00 | 0,00 | 0,00 | 0,00 | 0,00 | 0,00 | 0,00 | 0,00 |
| 2.4.0.0.00.00.00.00 | Transferências de Capital | 2.955.473,13 | 3.269.612,86 | 3.533.732,00 | 3.219.827,64 | 3.579.819,48 | 3.758.810,45 | 3.946.750,98 | 4.144.088,53 | |
| 2.4.2.0.00.00.00.00 | Transferências Intergovernamentais | 1.237.333,40 | 1.368.850,62 | 1.479.426,29 | 1.348.007,62 | 1.498.721,20 | 1.573.657,26 | 1.852.340,13 | 1.734.957,14 | |
| 2.4.2.1.00.00.00.00 | Transferências da União | 783.032,03 | 866.261,17 | 936.237,69 | 853.070,92 | 948.448,25 | 995.870,66 | 1.045.664,20 | 1.097.947,41 | |
| 2.4.2.1.01.00.00.00 | Transf. de Recursos do Sistema Unico de Saude - SUS | 23.824,69 | 26.357,04 | 28.486,18 | 25.965,71 | 28.857,68 | 30.300,58 | 31.815,59 | 33.406,37 | |
| 2.4.2.1.01.02.00.00 | Transferências de Recursos do SUS - PAB FIXO | 0,00 | 0,00 | 0,00 | 0,00 | 0,00 | 0,00 | 0,00 | 0,00 | |
| 2.4.2.1.01.03.00.00 | Transferências de Recursos do SUS - PAFS | 0,00 | 0,00 | 0,00 | 0,00 | 0,00 | 0,00 | 0,00 | 0,00 | |
| 2.4.2.1.01.04.00.00 | Transferências de Recursos do SUS - SAUDE BUCAL | 0,00 | 0,00 | 0,00 | 0,00 | 0,00 | 0,00 | 0,00 | 0,00 | |
| 2.4.2.1.01.05.00.00 | Transferências de Recursos do SUS - ATENCAO | 0,00 | 0,00 | 0,00 | 0,00 | 0,00 | 0,00 | 0,00 | 0,00 | |
| 2.4.2.1.01.06.00.00 | Transferências de Recursos do SUS - VIGILANCIA | 0,00 | 0,00 | 0,00 | 0,00 | 0,00 | 0,00 | 0,00 | 0,00 | |
| 2.4.2.1.01.07.00.00 | Transferências de Recursos do SUS - ASSISTENC | 0,00 | 0,00 | 0,00 | 0,00 | 0,00 | 0,00 | 0,00 | 0,00 | |
| 2.4.2.1.01.08.00.00 | Transferências de Recursos do SUS - GESTAO DO S | 0,00 | 0,00 | 0,00 | 0,00 | 0,00 | 0,00 | 0,00 | 0,00 | |
| 2.4.2.1.01.09.00.00 | Outras Transferências de Recursos do SUS | 23.824,69 | 26.357,04 | 28.486,18 | 25.965,71 | 28.857,68 | 30.300,56 | 31.815,59 | 33.406,37 | |
| 2.4.2.1.02.00.00.00 | Transf. de Recursos de Programas de Educacao | 98.753,11 | 109.227,54 | 118.050,83 | 107.564,37 | 119.590,57 | 125.570,10 | 131.848,61 | 138.441,04 | |
| 2.4.2.1.37.00.00.00 | Transferências Da União A Consórcios Públicos | 0,00 | 0,00 | 0,00 | 0,00 | 0,00 | 0,00 | 0,00 | 0,00 | |
| 2.4.2.1.99.00.00.00 | Outras Transferências da União | 660.474,23 | 730.676,59 | 789.700,60 | 719.560,84 | 800.000,00 | 840.000,00 | 882.000,00 | 926.100,00 | |
| 2.4.2.2.00.00.00.00 | Transferências dos Estados | 454.301,37 | 502.589,45 | 543.188,60 | 494.936,70 | 550.272,95 | 577.786,60 | 606.675,93 | 637.009,73 | |
| 2.4.2.2.01.00.00.00 | Transf. de Recursos do Sistema Unico de Saude - SUS | 346.748,97 | 383.605,21 | 414.592,82 | 377.764,19 | 420.000,00 | 441.000,00 | 463.050,00 | 486.202,50 | |
| 2.4.2.2.02.00.00.00 | Transferências De Estados A Consórcios Públicos | 107.552,40 | 118.984,24 | 128.595,78 | 117.172,51 | 130.272,95 | 136.786,60 | 143.625,93 | 150.807,23 | |
| 2.4.2.2.37.00.00.00 | Outras Transferências dos Estados | 0,00 | 0,00 | 0,00 | 0,00 | 0,00 | 0,00 | 0,00 | 0,00 | |
| 2.4.2.3.00.00.00.00 | Transferências De Municípios A Consórcios Públicos | 0,00 | 0,00 | 0,00 | 0,00 | 0,00 | 0,00 | 0,00 | 0,00 | |
| 2.4.2.3.37.00.00.00 | Transferências de Instituições Privadas | 0,00 | 0,00 | 0,00 | 0,00 | 0,00 | 0,00 | 0,00 | 0,00 | |
| 2.4.3.0.00.00.00.00 | Transferência de Instituições Privadas prog Educaç | 0,00 | 0,00 | 0,00 | 0,00 | 0,00 | 0,00 | 0,00 | 0,00 | |
| 2.4.3.0.01.00.00.00 | Transferência de Instituições Privadas prog Saude | 0,00 | 0,00 | 0,00 | 0,00 | 0,00 | 0,00 | 0,00 | 0,00 | |
| 2.4.3.0.02.00.00.00 | Transferência de Instituições Privadas prog Meio Ambiente | 0,00 | 0,00 | 0,00 | 0,00 | 0,00 | 0,00 | 0,00 | 0,00 | |
| 2.4.3.0.03.00.00.00 | Transf de Instituições Privadas prog Meio Ambiente | 0,00 | 0,00 | 0,00 | 0,00 | 0,00 | 0,00 | 0,00 | 0,00 | |
| 2.4.3.0.99.00.00.00 | Outras Transferência de Instituições Privadas | 0,00 | 0,00 | 0,00 | 0,00 | 0,00 | 0,00 | 0,00 | 0,00 | |
| 2.4.4.0.00.00.00.00 | Transferência do Exterior | 0,00 | 0,00 | 0,00 | 0,00 | 0,00 | 0,00 | 0,00 | 0,00 | |
| 2.4.4.0.01.00.00.00 | Transferência do Exterior para Programa de Educação | 0,00 | 0,00 | 0,00 | 0,00 | 0,00 | 0,00 | 0,00 | 0,00 | |



PREFEITURA MUNICIPAL DE SÃO SEBASTIÃO DO TOCANTINS

P.P.A. 2018 / 2021

AVENIDA IMPERATRIZ Nº 515

Anexo 01 - Receitas por Categoria Econômica

CENTRO

C.N.P.J. : 00.766.733/0001-31

| CÓDIGO | ESPECIFICAÇÃO | Receitas Realizadas | | | | | Previsão | | | | |
|---------------------|---|---------------------|--------------|--------------|--------------|--------------|--------------|--------------|--------------|------|--|
| | | 2014 | 2015 | 2016 | 2017 | 2018 | 2019 | 2020 | 2021 | | |
| 2.4.4.0.02.00.00.00 | Transferência do Exterior para Programa de Saúde | 0,00 | 0,00 | 0,00 | 0,00 | 0,00 | 0,00 | 0,00 | 0,00 | 0,00 | |
| 2.4.4.0.03.00.00.00 | Transferência do Exterior para Programa de Saneame | 0,00 | 0,00 | 0,00 | 0,00 | 0,00 | 0,00 | 0,00 | 0,00 | 0,00 | |
| 2.4.4.0.04.00.00.00 | Transf do Exterior para Programa de Meio Ambiente | 0,00 | 0,00 | 0,00 | 0,00 | 0,00 | 0,00 | 0,00 | 0,00 | 0,00 | |
| 2.4.4.0.99.00.00.00 | Outras Transferência do Exterior | 0,00 | 0,00 | 0,00 | 0,00 | 0,00 | 0,00 | 0,00 | 0,00 | 0,00 | |
| 2.4.5.0.00.00.00.00 | Transferências de Pessoas | 0,00 | 0,00 | 0,00 | 0,00 | 0,00 | 0,00 | 0,00 | 0,00 | 0,00 | |
| 2.4.5.0.01.00.00.00 | Transferências de Pessoas Fisica Prog Educacão | 0,00 | 0,00 | 0,00 | 0,00 | 0,00 | 0,00 | 0,00 | 0,00 | 0,00 | |
| 2.4.5.0.02.00.00.00 | Transferências de Pessoas Fisica Prog Saude | 0,00 | 0,00 | 0,00 | 0,00 | 0,00 | 0,00 | 0,00 | 0,00 | 0,00 | |
| 2.4.5.0.03.00.00.00 | Transferências de Pessoas Fisica Prog Saneamento | 0,00 | 0,00 | 0,00 | 0,00 | 0,00 | 0,00 | 0,00 | 0,00 | 0,00 | |
| 2.4.5.0.04.00.00.00 | Transferências de Pessoas Fisica Prog Meio Ambiente | 0,00 | 0,00 | 0,00 | 0,00 | 0,00 | 0,00 | 0,00 | 0,00 | 0,00 | |
| 2.4.5.0.99.00.00.00 | Outras Transferências de Pessoas | 0,00 | 0,00 | 0,00 | 0,00 | 0,00 | 0,00 | 0,00 | 0,00 | 0,00 | |
| 2.4.6.0.00.00.00.00 | Transferências de Outras Instituições Públicas | 0,00 | 0,00 | 0,00 | 0,00 | 0,00 | 0,00 | 0,00 | 0,00 | 0,00 | |
| 2.4.7.0.00.00.00.00 | Transferências de Convênios | 1.718.139,73 | 1.900.762,24 | 2.054.305,71 | 1.871.820,02 | 2.081.098,28 | 2.185.153,19 | 2.294.410,85 | 2.409.131,39 | 0,00 | |
| 2.4.7.1.00.00.00.00 | Transf. de Conv. da UNIAO - de suas Entidades | 1.673.627,67 | 1.851.518,96 | 2.001.084,56 | 1.823.326,55 | 2.027.183,01 | 2.128.542,16 | 2.234.969,27 | 2.346.717,73 | 0,00 | |
| 2.4.7.1.01.00.00.00 | Transf. de Conv. da UNIAO - Sistema Unico de Saude | 30.764,71 | 34.056,84 | 36.807,95 | 33.538,27 | 37.286,01 | 39.152,41 | 41.110,03 | 43.165,53 | 0,00 | |
| 2.4.7.1.02.00.00.00 | Transf. de Conv. da UNIAO - Programas de Educacao | 0,00 | 0,00 | 0,00 | 0,00 | 0,00 | 0,00 | 0,00 | 0,00 | 0,00 | |
| 2.4.7.1.03.00.00.00 | Transf. de Conv. da UNIAO - Programas de Saneament | 32.937,03 | 36.437,93 | 39.381,38 | 35.863,10 | 39.895,00 | 41.889,75 | 43.994,24 | 46.183,45 | 0,00 | |
| 2.4.7.1.04.00.00.00 | Transf. de Conv. da UNIAO - Programas de Meio Ambie | 0,00 | 0,00 | 0,00 | 0,00 | 0,00 | 0,00 | 0,00 | 0,00 | 0,00 | |
| 2.4.7.1.05.00.00.00 | Transf. de Conv. da UNIAO - Programas de Infra-Estru | 1.238.389,18 | 1.370.018,61 | 1.480.686,64 | 1.349.157,83 | 1.500.000,00 | 1.575.000,00 | 1.653.750,00 | 1.736.437,50 | 0,00 | |
| 2.4.7.1.99.00.00.00 | Outras Transferências de Convênios da Uniao | 371.516,75 | 411.005,58 | 444.206,59 | 404.747,35 | 450.000,00 | 472.500,00 | 496.125,00 | 520.931,25 | 0,00 | |
| 2.4.7.2.00.00.00.00 | Transf. de Conv. dos ESTADOS/Dist.Fed. e suas Entidad | 44.512,06 | 49.243,28 | 53.221,15 | 48.493,47 | 53.915,27 | 56.611,03 | 59.441,58 | 62.413,66 | 0,00 | |
| 2.4.7.2.01.00.00.00 | Transf. de Conv. dos ESTADOS - Sistema Unico de Sa | 0,00 | 0,00 | 0,00 | 0,00 | 0,00 | 0,00 | 0,00 | 0,00 | 0,00 | |
| 2.4.7.2.02.00.00.00 | Transf. de Conv. dos ESTADOS - Programas de Educac | 0,00 | 0,00 | 0,00 | 0,00 | 0,00 | 0,00 | 0,00 | 0,00 | 0,00 | |
| 2.4.7.2.03.00.00.00 | Transf. de Conv. dos ESTADOS - Programas de Saaria | 0,00 | 0,00 | 0,00 | 0,00 | 0,00 | 0,00 | 0,00 | 0,00 | 0,00 | |
| 2.4.7.2.04.00.00.00 | Transf. de Conv. dos ESTADOS - Programas de Meio A | 0,00 | 0,00 | 0,00 | 0,00 | 0,00 | 0,00 | 0,00 | 0,00 | 0,00 | |
| 2.4.7.2.05.00.00.00 | Transferências De Convênios Do Estado Destinadas A | 0,00 | 0,00 | 0,00 | 0,00 | 0,00 | 0,00 | 0,00 | 0,00 | 0,00 | |
| 2.4.7.2.99.00.00.00 | Outras Transferências de Convênios do Estado | 44.512,06 | 49.243,28 | 53.221,15 | 48.493,47 | 53.915,27 | 56.611,03 | 59.441,58 | 62.413,66 | 0,00 | |
| 2.4.7.4.00.00.00.00 | Transferência de Convênios do Município | 0,00 | 0,00 | 0,00 | 0,00 | 0,00 | 0,00 | 0,00 | 0,00 | 0,00 | |
| 2.4.7.4.01.00.00.00 | Transferência de Convênios Prog Educacão | 0,00 | 0,00 | 0,00 | 0,00 | 0,00 | 0,00 | 0,00 | 0,00 | 0,00 | |
| 2.4.7.4.02.00.00.00 | Transferência de Convênios Prog Saude | 0,00 | 0,00 | 0,00 | 0,00 | 0,00 | 0,00 | 0,00 | 0,00 | 0,00 | |
| 2.4.7.4.03.00.00.00 | Transferência de Convênios Prog Saneamento | 0,00 | 0,00 | 0,00 | 0,00 | 0,00 | 0,00 | 0,00 | 0,00 | 0,00 | |
| 2.4.7.4.04.00.00.00 | Transferência de Convênios Prog Meio Ambiente | 0,00 | 0,00 | 0,00 | 0,00 | 0,00 | 0,00 | 0,00 | 0,00 | 0,00 | |
| 2.4.7.4.99.00.00.00 | Outras Transferência de Convênios de Inst Privadas | 0,00 | 0,00 | 0,00 | 0,00 | 0,00 | 0,00 | 0,00 | 0,00 | 0,00 | |
| 2.4.7.5.00.00.00.00 | Transferências de convênios do Exterior | 0,00 | 0,00 | 0,00 | 0,00 | 0,00 | 0,00 | 0,00 | 0,00 | 0,00 | |
| 2.4.7.5.01.00.00.00 | Transf de convênios do Exterior Prog de Saude | 0,00 | 0,00 | 0,00 | 0,00 | 0,00 | 0,00 | 0,00 | 0,00 | 0,00 | |
| 2.4.7.5.02.00.00.00 | Transf de convênios do Exterior Prog de Educacão | 0,00 | 0,00 | 0,00 | 0,00 | 0,00 | 0,00 | 0,00 | 0,00 | 0,00 | |
| 2.4.7.5.99.00.00.00 | Outras Transferências de Convênios Exterior | 0,00 | 0,00 | 0,00 | 0,00 | 0,00 | 0,00 | 0,00 | 0,00 | 0,00 | |
| 2.4.8.0.00.00.00.00 | Transferências para o Combate à Fome | 0,00 | 0,00 | 0,00 | 0,00 | 0,00 | 0,00 | 0,00 | 0,00 | 0,00 | |



PREFEITURA MUNICIPAL DE SÃO SEBASTIÃO DO TOCANTINS


P.P.A. 2018 / 2021

AVENIDA IMPERATRIZ Nº 515

Anexo 01 - Receitas por Categoria Econômica

CENTRO
C.N.P.J. : 00.766.733/0001-31

| CÓDIGO | ESPECIFICAÇÃO | Receitas Realizadas | | | Previsão | | Estimativa da Receita | | | |
|---------------------|--|---------------------|------|------|----------|------|-----------------------|------|------|--|
| | | 2014 | 2015 | 2016 | 2017 | 2018 | 2019 | 2020 | 2021 | |
| 2.5.0.0.00.00.00.00 | Outras Receitas de Capital | 0,00 | 0,00 | 0,00 | 0,00 | 0,00 | 0,00 | 0,00 | 0,00 | |
| 2.5.0.0.01.00.00.00 | Receita Capital Prog. de Educação | 0,00 | 0,00 | 0,00 | 0,00 | 0,00 | 0,00 | 0,00 | 0,00 | |
| 2.5.0.0.02.00.00.00 | Receita Capital Prog. de Saúde | 0,00 | 0,00 | 0,00 | 0,00 | 0,00 | 0,00 | 0,00 | 0,00 | |
| 2.5.0.0.03.00.00.00 | Receita Capital Prog. de Saneamento | 0,00 | 0,00 | 0,00 | 0,00 | 0,00 | 0,00 | 0,00 | 0,00 | |
| 2.5.0.0.04.00.00.00 | Receita Capital Prog. de Meio Ambiente | 0,00 | 0,00 | 0,00 | 0,00 | 0,00 | 0,00 | 0,00 | 0,00 | |
| 2.5.0.0.99.00.00.00 | Demais Receitas de Capital | 0,00 | 0,00 | 0,00 | 0,00 | 0,00 | 0,00 | 0,00 | 0,00 | |
| 2.5.2.1.00.00.00.00 | Integralização do Capital Social | 0,00 | 0,00 | 0,00 | 0,00 | 0,00 | 0,00 | 0,00 | 0,00 | |
| 2.5.2.2.00.00.00.00 | Integralização com Recursos do Tesouro Nacional | 0,00 | 0,00 | 0,00 | 0,00 | 0,00 | 0,00 | 0,00 | 0,00 | |
| 2.5.5.0.00.00.00.00 | Receita da Dívida Ativa Proveniente de Empresas | 0,00 | 0,00 | 0,00 | 0,00 | 0,00 | 0,00 | 0,00 | 0,00 | |
| 2.5.6.0.00.00.00.00 | Restituição de Pagamento Indevido | 0,00 | 0,00 | 0,00 | 0,00 | 0,00 | 0,00 | 0,00 | 0,00 | |
| 2.5.6.1.00.00.00.00 | Restituições de despesas de exercício anteriores | 0,00 | 0,00 | 0,00 | 0,00 | 0,00 | 0,00 | 0,00 | 0,00 | |
| 2.5.8.0.00.00.00.00 | Saldo de exercícios Anteriores | 0,00 | 0,00 | 0,00 | 0,00 | 0,00 | 0,00 | 0,00 | 0,00 | |
| 2.5.9.0.00.00.00.00 | Outras Receitas | 0,00 | 0,00 | 0,00 | 0,00 | 0,00 | 0,00 | 0,00 | 0,00 | |
| 2.5.9.0.01.00.00.00 | Receita de capital Prog de Educação | 0,00 | 0,00 | 0,00 | 0,00 | 0,00 | 0,00 | 0,00 | 0,00 | |
| 2.5.9.0.02.00.00.00 | Receita de capital Prog de Saúde | 0,00 | 0,00 | 0,00 | 0,00 | 0,00 | 0,00 | 0,00 | 0,00 | |
| 2.5.9.0.03.00.00.00 | Receita de capital Prog de Saneamento | 0,00 | 0,00 | 0,00 | 0,00 | 0,00 | 0,00 | 0,00 | 0,00 | |
| 2.5.9.0.04.00.00.00 | Receita de capital Prog de Meio Ambiente | 0,00 | 0,00 | 0,00 | 0,00 | 0,00 | 0,00 | 0,00 | 0,00 | |
| 2.5.9.0.99.00.00.00 | Demais Receitas de Capital | 0,00 | 0,00 | 0,00 | 0,00 | 0,00 | 0,00 | 0,00 | 0,00 | |
| 7.0.0.0.00.00.00.00 | Receitas Correntes Intra-Orçamentárias | 0,00 | 0,00 | 0,00 | 0,00 | 0,00 | 0,00 | 0,00 | 0,00 | |
| 7.2.0.0.00.00.00.00 | Receita de Contribuições Intra-Orçamentárias | 0,00 | 0,00 | 0,00 | 0,00 | 0,00 | 0,00 | 0,00 | 0,00 | |
| 7.2.1.0.00.00.00.00 | Contribuições Sociais - Intra-Orçamentárias | 0,00 | 0,00 | 0,00 | 0,00 | 0,00 | 0,00 | 0,00 | 0,00 | |
| 7.2.1.0.01.00.00.00 | Contribuições p/ Financ. Seguridade Social - Intra-Orçame | 0,00 | 0,00 | 0,00 | 0,00 | 0,00 | 0,00 | 0,00 | 0,00 | |
| 7.2.1.0.01.01.00.00 | Contribuições Para O Financiamento Da Seguridade Socia | 0,00 | 0,00 | 0,00 | 0,00 | 0,00 | 0,00 | 0,00 | 0,00 | |
| 7.2.1.0.01.02.00.00 | Contribuição Patronal para a Assistência Social do Servi | 0,00 | 0,00 | 0,00 | 0,00 | 0,00 | 0,00 | 0,00 | 0,00 | |
| 7.2.1.0.02.00.00.00 | Contribuições Previd. Regime Proprio - Intra-Orçamentária | 0,00 | 0,00 | 0,00 | 0,00 | 0,00 | 0,00 | 0,00 | 0,00 | |
| 7.2.1.0.02.01.00.00 | Contribuição Patronal de Servidor Ativo Civil - Intra-Orç | 0,00 | 0,00 | 0,00 | 0,00 | 0,00 | 0,00 | 0,00 | 0,00 | |
| 7.2.1.0.02.03.00.00 | Contribuição Patronal de Servidor Inativo Civil - Intra-O | 0,00 | 0,00 | 0,00 | 0,00 | 0,00 | 0,00 | 0,00 | 0,00 | |
| 7.2.1.0.02.05.00.00 | Contribuição Patronal de Pensionista Civil - Intra-Orçame | 0,00 | 0,00 | 0,00 | 0,00 | 0,00 | 0,00 | 0,00 | 0,00 | |
| 7.2.1.0.28.13.00.00 | Contribuição Previd. para Amortização do Déficit Atualizad | 0,00 | 0,00 | 0,00 | 0,00 | 0,00 | 0,00 | 0,00 | 0,00 | |
| 7.2.1.0.29.15.00.00 | Contribuição Previd. em Regime de Parcelamento de De | 0,00 | 0,00 | 0,00 | 0,00 | 0,00 | 0,00 | 0,00 | 0,00 | |
| 7.2.1.0.99.00.00.00 | Outras Contribuições Sociais | 0,00 | 0,00 | 0,00 | 0,00 | 0,00 | 0,00 | 0,00 | 0,00 | |
| 7.2.1.0.99.00.01.00 | Contribuição Saúde do Servidor Regime de Parcelament | 0,00 | 0,00 | 0,00 | 0,00 | 0,00 | 0,00 | 0,00 | 0,00 | |
| 7.3.0.0.00.00.00.00 | Receita Patrimonial - Intra-Orçamentária | 0,00 | 0,00 | 0,00 | 0,00 | 0,00 | 0,00 | 0,00 | 0,00 | |
| 7.3.1.0.00.00.00.00 | Receitas Imobiliárias | 0,00 | 0,00 | 0,00 | 0,00 | 0,00 | 0,00 | 0,00 | 0,00 | |
| 7.3.1.1.00.00.00.00 | Aluguéis | 0,00 | 0,00 | 0,00 | 0,00 | 0,00 | 0,00 | 0,00 | 0,00 | |
| 7.9.0.0.00.00.00.00 | Outras Receitas Correntes Intra-Orçamentárias | 0,00 | 0,00 | 0,00 | 0,00 | 0,00 | 0,00 | 0,00 | 0,00 | |



PREFEITURA MUNICIPAL DE SÃO SEBASTIÃO DO TOCANTINS

P.P.A. 2018 / 2021

AVENIDA IMPERATRIZ Nº 515
CENTRO
C.N.P.J. : 00.766.733/0001-31

Anexo 01 - Receitas por Categoria Econômica


| CÓDIGO | ESPECIFICAÇÃO | Receitas Realizadas | | | Previsão | Estimativa da Receita | | | | |
|---------------------|---|---------------------|---------------|---------------|---------------|-----------------------|---------------|---------------|---------------|------|
| | | 2014 | 2015 | 2016 | | 2017 | 2018 | 2019 | 2020 | 2021 |
| 7.9.1.0.00.00.00.00 | Multa e Juros de Mora | 0,00 | 0,00 | 0,00 | 0,00 | 0,00 | 0,00 | 0,00 | 0,00 | 0,00 |
| 7.9.1.2.00.00.00.00 | Multa e Juros de Mora das Contribuições | 0,00 | 0,00 | 0,00 | 0,00 | 0,00 | 0,00 | 0,00 | 0,00 | 0,00 |
| 7.9.1.2.29.00.00.00 | Multa e Juros de Mora da Contribuição para o RPPS | 0,00 | 0,00 | 0,00 | 0,00 | 0,00 | 0,00 | 0,00 | 0,00 | 0,00 |
| 7.9.1.2.29.01.00.00 | Multa e Juros de Mora das Contribuições Patronais | 0,00 | 0,00 | 0,00 | 0,00 | 0,00 | 0,00 | 0,00 | 0,00 | 0,00 |
| 7.9.1.2.29.02.00.00 | Multa e Juros de Mora das Contribuições do Servidor | 0,00 | 0,00 | 0,00 | 0,00 | 0,00 | 0,00 | 0,00 | 0,00 | 0,00 |
| 7.9.1.2.99.00.00.00 | Multa e Juros de Mora de Outras Contribuições | 0,00 | 0,00 | 0,00 | 0,00 | 0,00 | 0,00 | 0,00 | 0,00 | 0,00 |
| 7.9.1.2.99.01.00.00 | Multa e Juros de Mora de Outras Contribuições - Princip | 0,00 | 0,00 | 0,00 | 0,00 | 0,00 | 0,00 | 0,00 | 0,00 | 0,00 |
| 7.9.2.0.00.00.00.00 | Indenizações e Restituições | 0,00 | 0,00 | 0,00 | 0,00 | 0,00 | 0,00 | 0,00 | 0,00 | 0,00 |
| 7.9.2.1.00.00.00.00 | Outras Indenizações | 0,00 | 0,00 | 0,00 | 0,00 | 0,00 | 0,00 | 0,00 | 0,00 | 0,00 |
| 7.9.2.2.00.00.00.00 | Restituições | 0,00 | 0,00 | 0,00 | 0,00 | 0,00 | 0,00 | 0,00 | 0,00 | 0,00 |
| 7.9.2.2.99.00.00.00 | Outras Restituições | 0,00 | 0,00 | 0,00 | 0,00 | 0,00 | 0,00 | 0,00 | 0,00 | 0,00 |
| 7.9.9.0.00.00.00.00 | Receitas Diversas | 0,00 | 0,00 | 0,00 | 0,00 | 0,00 | 0,00 | 0,00 | 0,00 | 0,00 |
| 7.9.9.0.99.00.00.00 | Outras Receitas | 0,00 | 0,00 | 0,00 | 0,00 | 0,00 | 0,00 | 0,00 | 0,00 | 0,00 |
| 8.0.0.0.00.00.00.00 | Receitas de Capital - Intra-Organizativas | 0,00 | 0,00 | 0,00 | 0,00 | 0,00 | 0,00 | 0,00 | 0,00 | 0,00 |
| 8.2.0.0.00.00.00.00 | Alienação de Bens | 0,00 | 0,00 | 0,00 | 0,00 | 0,00 | 0,00 | 0,00 | 0,00 | 0,00 |
| 8.2.1.0.00.00.00.00 | Alienação de Bens Movelis | 0,00 | 0,00 | 0,00 | 0,00 | 0,00 | 0,00 | 0,00 | 0,00 | 0,00 |
| 8.2.1.9.00.00.00.00 | Alienação de Outros Bens Movelis | 0,00 | 0,00 | 0,00 | 0,00 | 0,00 | 0,00 | 0,00 | 0,00 | 0,00 |
| 8.2.2.0.00.00.00.00 | Alienação de Bens Imovelis | 0,00 | 0,00 | 0,00 | 0,00 | 0,00 | 0,00 | 0,00 | 0,00 | 0,00 |
| 8.2.2.9.00.00.00.00 | Alienação de Outros Bens Imovelis | 0,00 | 0,00 | 0,00 | 0,00 | 0,00 | 0,00 | 0,00 | 0,00 | 0,00 |
| 8.3.0.0.00.00.00.00 | Amortização de Empréstimos | 0,00 | 0,00 | 0,00 | 0,00 | 0,00 | 0,00 | 0,00 | 0,00 | 0,00 |
| 8.3.0.0.99.00.00.00 | Amortização de Empréstimos Diversos | 0,00 | 0,00 | 0,00 | 0,00 | 0,00 | 0,00 | 0,00 | 0,00 | 0,00 |
| 8.5.0.0.00.00.00.00 | Outras Receitas de Capital | 0,00 | 0,00 | 0,00 | 0,00 | 0,00 | 0,00 | 0,00 | 0,00 | 0,00 |
| 8.5.9.0.00.00.00.00 | Outras Receitas | 0,00 | 0,00 | 0,00 | 0,00 | 0,00 | 0,00 | 0,00 | 0,00 | 0,00 |
| 9.0.0.0.00.00.00.00 | (R) Deduções Da Receita | -1.379.976,33 | -1.526.655,19 | -1.649.978,30 | -1.503.409,34 | -1.671.497,57 | -1.755.072,45 | -1.842.826,07 | -1.934.967,37 | |
| 9.1.0.0.00.00.00.00 | (R) Deduções Da Receita Corrente | -1.379.976,33 | -1.526.655,19 | -1.649.978,30 | -1.503.409,34 | -1.671.497,57 | -1.755.072,45 | -1.842.826,07 | -1.934.967,37 | |
| 9.1.1.0.00.00.00.00 | (R) Deduções Da Receita Tributária | 0,00 | 0,00 | 0,00 | 0,00 | 0,00 | 0,00 | 0,00 | 0,00 | |
| 9.1.1.1.00.00.00.00 | (R) Deduções Da Receita De Impostos | 0,00 | 0,00 | 0,00 | 0,00 | 0,00 | 0,00 | 0,00 | 0,00 | |
| 9.1.1.1.20.00.00.00 | (R) Deduções Da Receita De Impostos Sobre O Patrim | 0,00 | 0,00 | 0,00 | 0,00 | 0,00 | 0,00 | 0,00 | 0,00 | |
| 9.1.1.1.20.10.00.00 | (R) Dedução Da Receita Do Imposto Sobre A Propriedad | 0,00 | 0,00 | 0,00 | 0,00 | 0,00 | 0,00 | 0,00 | 0,00 | |
| 9.1.1.1.20.10.10.00 | (R) Dedução Da Receita Do Imposto Sobre A Propried | 0,00 | 0,00 | 0,00 | 0,00 | 0,00 | 0,00 | 0,00 | 0,00 | |
| 9.1.1.1.20.10.10.20 | (R) Dedução da Receita p/ Form. do FUNDEB - ITR | 0,00 | 0,00 | 0,00 | 0,00 | 0,00 | 0,00 | 0,00 | 0,00 | |
| 9.1.1.1.20.20.00.00 | (R) Dedução Da Receita Do Imposto Sobre A Propriedad | 0,00 | 0,00 | 0,00 | 0,00 | 0,00 | 0,00 | 0,00 | 0,00 | |
| 9.1.1.1.20.40.00.00 | (R) Dedução Da Receita Do Imposto Sobre A Renda E | 0,00 | 0,00 | 0,00 | 0,00 | 0,00 | 0,00 | 0,00 | 0,00 | |
| 9.1.1.1.20.80.00.00 | (R) Dedução Da Receita Do Imposto Sobre A Transmis | 0,00 | 0,00 | 0,00 | 0,00 | 0,00 | 0,00 | 0,00 | 0,00 | |
| 9.1.1.1.30.00.00.00 | (R) Deduções Da Receita De Impostos Sobre A Produçã | 0,00 | 0,00 | 0,00 | 0,00 | 0,00 | 0,00 | 0,00 | 0,00 | |
| 9.1.1.1.30.50.00.00 | (R) Dedução Da Receita Do Imposto Sobre Serviços D | 0,00 | 0,00 | 0,00 | 0,00 | 0,00 | 0,00 | 0,00 | 0,00 | |



PREFEITURA MUNICIPAL DE SÃO SEBASTIÃO DO TOCANTINS
 AVENIDA IMPERATRIZ Nº 515
 CENTRO
 C.N.P.J. : 00.766.733/0001-31

P.P.A. 2018 / 2021
 Anexo 01 - Receitas por Categoria Econômica

| CÓDIGO | ESPECIFICAÇÃO | Receitas Realizadas | | | Previsão | | | Estimativa da Receita | | |
|---------------------|--|---------------------|---------------|---------------|---------------|---------------|---------------|-----------------------|---------------|--|
| | | 2014 | 2015 | 2016 | 2017 | 2018 | 2019 | 2020 | 2021 | |
| 9.1.7.0.00.00.00.00 | (R) Deduções Das Receitas De Transferências Correntes | -1.379.976,33 | -1.526.655,19 | -1.649.978,30 | -1.503.409,34 | -1.671.497,57 | -1.755.072,45 | -1.842.826,07 | -1.934.967,37 | |
| 9.1.7.2.00.00.00.00 | (R) Deduções Das Receitas De Transferências Intergov | -1.379.976,33 | -1.526.655,19 | -1.649.978,30 | -1.503.409,34 | -1.671.497,57 | -1.755.072,45 | -1.842.826,07 | -1.934.967,37 | |
| 9.1.7.2.10.00.00.00 | (R) Deduções Das Receitas De Transferências Da União | -1.164.496,62 | -1.288.271,95 | -1.392.338,48 | -1.288.655,89 | -1.410.497,57 | -1.481.022,45 | -1.555.073,57 | -1.632.827,25 | |
| 9.1.7.2.10.10.00.00 | (R) Deduções Das Receitas De Participação Na Recei | -1.164.364,52 | -1.288.125,81 | -1.392.180,54 | -1.288.511,98 | -1.410.337,57 | -1.480.854,45 | -1.554.897,17 | -1.632.642,03 | |
| 9.1.7.2.10.10.20.00 | (R) Dedução Da Receita Do Fundo De Participação | -1.164.281,96 | -1.288.034,48 | -1.392.081,83 | -1.288.422,04 | -1.410.237,57 | -1.480.749,45 | -1.554.786,92 | -1.632.526,27 | |
| 9.1.7.2.10.10.20.60 | (R) Dedução da Receita p/ Form. do FUNDEB - FPM | -1.164.281,96 | -1.288.034,48 | -1.392.081,83 | -1.288.422,04 | -1.410.237,57 | -1.480.749,45 | -1.554.786,92 | -1.632.526,27 | |
| 9.1.7.2.10.10.50.00 | (R) Dedução Da Receita Do Imposto Sobre A Propriedad | -82,56 | -91,33 | -98,71 | -89,94 | -100,00 | -105,00 | -110,25 | -115,76 | |
| 9.1.7.2.10.10.50.40 | (R) Dedução da Receita p/ Form. do FUNDEB - ITR | -82,56 | -91,33 | -98,71 | -89,94 | -100,00 | -105,00 | -110,25 | -115,76 | |
| 9.1.7.2.13.60.00.00 | (R) Dedução Da Receita Do Icms Desonerado - Lei | -132,10 | -146,14 | -157,94 | -143,91 | -160,00 | -168,00 | -176,40 | -185,22 | |
| 9.1.7.2.13.60.00.50 | (R) Dedução da Receita p/ Form. do FUNDEB - ICMS | -132,10 | -146,14 | -157,94 | -143,91 | -160,00 | -168,00 | -176,40 | -185,22 | |
| 9.1.7.2.20.00.00.00 | (R) Deduções Das Receitas De Transferências Do Esta | -215.479,71 | -238.383,24 | -257.639,82 | -234.753,45 | -261.000,00 | -274.050,00 | -287.752,50 | -302.140,12 | |
| 9.1.7.2.20.10.00.00 | (R) Deduções Das Receitas De Participação Na Recei | -215.479,71 | -238.383,24 | -257.639,82 | -234.753,45 | -261.000,00 | -274.050,00 | -287.752,50 | -302.140,12 | |
| 9.1.7.2.20.10.10.00 | (R) Dedução Da Receita Do Icms | -198.142,27 | -219.202,98 | -236.910,18 | -215.865,25 | -240.000,00 | -252.000,00 | -264.800,00 | -277.830,00 | |
| 9.1.7.2.20.10.10.50 | (R) Dedução da Receita p/ Form. do FUNDEB - ICMS | -198.142,27 | -219.202,98 | -236.910,18 | -215.865,25 | -240.000,00 | -252.000,00 | -264.800,00 | -277.830,00 | |
| 9.1.7.2.20.10.20.00 | (R) Dedução Da Receita Da Cota-Parte Do Ipv | -8.668,72 | -9.590,13 | -10.364,82 | -9.444,10 | -10.500,00 | -11.025,00 | -11.576,25 | -12.155,06 | |
| 9.1.7.2.20.10.20.40 | (R) Dedução da Receita Do IPI/Exportação | -8.668,72 | -9.590,13 | -10.364,82 | -9.444,10 | -10.500,00 | -11.025,00 | -11.576,25 | -12.155,06 | |
| 9.1.7.2.20.10.40.00 | (R) Dedução da Receita p/ Form. do FUNDEB - IPI/ | -8.668,72 | -9.590,13 | -10.364,82 | -9.444,10 | -10.500,00 | -11.025,00 | -11.576,25 | -12.155,06 | |
| 9.1.9.0.00.00.00.00 | (R) Deduções Das Receitas De Outras Receitas Correntes | 0,00 | 0,00 | 0,00 | 0,00 | 0,00 | 0,00 | 0,00 | 0,00 | |
| 9.1.9.1.00.00.00.00 | (R) Deduções Das Receitas De Multas E Juros De Mora | 0,00 | 0,00 | 0,00 | 0,00 | 0,00 | 0,00 | 0,00 | 0,00 | |
| 9.1.9.1.10.00.00.00 | (R) Deduções Das Receitas De Multas E Juros De M | 0,00 | 0,00 | 0,00 | 0,00 | 0,00 | 0,00 | 0,00 | 0,00 | |
| 9.1.9.1.10.20.00.00 | (R) Dedução Da Receita De Multas E Juros De Mor | 0,00 | 0,00 | 0,00 | 0,00 | 0,00 | 0,00 | 0,00 | 0,00 | |
| 9.1.9.1.10.80.00.00 | (R) Dedução Da Receita De Multas E Juros De Mora Do | 0,00 | 0,00 | 0,00 | 0,00 | 0,00 | 0,00 | 0,00 | 0,00 | |
| 9.1.9.1.13.80.00.00 | (R) Dedução Da Receita De Multas E Juros De Mora Do | 0,00 | 0,00 | 0,00 | 0,00 | 0,00 | 0,00 | 0,00 | 0,00 | |
| 9.1.9.1.13.90.00.00 | (R) Dedução Da Receita De Multas E Juros De Mora | 0,00 | 0,00 | 0,00 | 0,00 | 0,00 | 0,00 | 0,00 | 0,00 | |
| 9.1.9.1.30.00.00.00 | (R) Deduções Das Receitas De Multas E Juros De Mora | 0,00 | 0,00 | 0,00 | 0,00 | 0,00 | 0,00 | 0,00 | 0,00 | |
| 9.1.9.1.30.20.00.00 | (R) Dedução Da Receita De Multas E Juros De M | 0,00 | 0,00 | 0,00 | 0,00 | 0,00 | 0,00 | 0,00 | 0,00 | |
| 9.1.9.1.30.20.30.00 | (R) Dedução Da Receita De Multas E Juros De Mora | 0,00 | 0,00 | 0,00 | 0,00 | 0,00 | 0,00 | 0,00 | 0,00 | |
| 9.1.9.1.30.80.00.00 | (R) Dedução Da Receita De Multas E Juros De Mora Da | 0,00 | 0,00 | 0,00 | 0,00 | 0,00 | 0,00 | 0,00 | 0,00 | |
| 9.1.9.1.31.10.00.00 | (R) Dedução Da Receita De Multas E Juros De Mora Da | 0,00 | 0,00 | 0,00 | 0,00 | 0,00 | 0,00 | 0,00 | 0,00 | |
| 9.1.9.1.31.20.00.00 | (R) Dedução Da Receita De Multas E Juros De Mora | 0,00 | 0,00 | 0,00 | 0,00 | 0,00 | 0,00 | 0,00 | 0,00 | |
| 9.1.9.3.00.00.00.00 | (R) Deduções Das Receitas De Receita Da Divida Ativa | 0,00 | 0,00 | 0,00 | 0,00 | 0,00 | 0,00 | 0,00 | 0,00 | |
| 9.1.9.3.10.00.00.00 | (R) Deduções Das Receitas De Receita Da Divida Ativa | 0,00 | 0,00 | 0,00 | 0,00 | 0,00 | 0,00 | 0,00 | 0,00 | |
| 9.1.9.3.10.10.00.00 | (R) Deduções Das Receitas De Receita Da Divida A | 0,00 | 0,00 | 0,00 | 0,00 | 0,00 | 0,00 | 0,00 | 0,00 | |
| 9.1.9.3.10.10.30.00 | (R) Dedução Da Receita Da Divida Ativa Do Impost | 0,00 | 0,00 | 0,00 | 0,00 | 0,00 | 0,00 | 0,00 | 0,00 | |



PREFEITURA MUNICIPAL DE SÃO SEBASTIÃO DO TOCANTINS

P.P.A. 2018 / 2021

AVENIDA IMPERATRIZ Nº 515

Anexo 01 - Receitas por Categoria Econômica

CENTRO

C.N.P.J. : 00.766.733/0001-31

| CÓDIGO | ESPECIFICAÇÃO | Receitas Realizadas | | | Previsão | | Estimativa da Receita | | | |
|---------------------|--|----------------------|----------------------|----------------------|----------------------|----------------------|-----------------------|----------------------|----------------------|--|
| | | 2014 | 2015 | 2016 | 2017 | 2018 | 2019 | 2020 | 2021 | |
| 9.1.9.3.10.40.00.00 | (R) Dedução Da Receita Da Dívida Ativa Do Imposto So | 0,00 | 0,00 | 0,00 | 0,00 | 0,00 | 0,00 | 0,00 | 0,00 | |
| 9.1.9.3.11.10.00.00 | (R) Dedução Da Receita Da Dívida Ativa Do Imposto So | 0,00 | 0,00 | 0,00 | 0,00 | 0,00 | 0,00 | 0,00 | 0,00 | |
| 9.1.9.3.11.20.00.00 | (R) Dedução Da Receita Da Dívida Ativa Do Imposto | 0,00 | 0,00 | 0,00 | 0,00 | 0,00 | 0,00 | 0,00 | 0,00 | |
| Totale | | 12.493.550,00 | 13.821.500,00 | 14.938.000,00 | 13.611.045,00 | 15.132.823,64 | 15.889.464,87 | 16.683.938,13 | 17.518.135,14 | |



PREFEITURA MUNICIPAL DE SÃO SEBASTIÃO DO TOCANTINS

P.P.A. 2018 / 2021

Anexo I - Relação de Programas / Desembolso por Exercício

AVENIDA IMPERATRIZ Nº 515
CENTRO
C.N.P.J. : 00.766.733/0001-31

| CÓDIGO | DEMONIMAÇÃO | DESEMBOLSO | | | | | Total |
|--------|---|--------------|--------------|--------------|--------------|---------------|-------|
| | | 2018 | 2019 | 2020 | 2021 | | |
| 0000 | Encargos Especiais | 45.000,00 | 47.250,00 | 49.612,50 | 52.093,13 | 193.955,63 | |
| 0001 | Ação Legislativa | 582.749,82 | 611.887,31 | 642.481,68 | 674.605,77 | 2.511.724,58 | |
| 0010 | Defesa da Ordem Jurídica | 143.786,36 | 150.975,88 | 156.524,46 | 166.450,68 | 619.737,18 | |
| 0052 | Administração Geral | 2.582.256,15 | 2.711.368,97 | 2.846.937,40 | 2.989.284,29 | 11.129.846,81 | |
| 0053 | Administração de Receitas | 359.262,56 | 377.225,69 | 396.086,98 | 415.891,33 | 1.548.466,56 | |
| 0058 | Treinamento e Capacitação de Recursos Humanos | 9.454,86 | 9.927,60 | 10.423,98 | 10.945,18 | 40.751,62 | |
| 0059 | Comunicação Social | 11.249,12 | 11.811,58 | 12.402,16 | 13.022,28 | 48.485,14 | |
| 0102 | Policiaemento Militar | 27.017,71 | 28.368,60 | 29.787,03 | 31.276,38 | 116.449,72 | |
| 0120 | Amparo Assistencial ao Idoso | 34.156,88 | 35.884,72 | 37.657,96 | 39.540,96 | 147.220,42 | |
| 0122 | Amparo Assistencial à Criança e ao Adolescente | 138.791,85 | 145.731,44 | 153.018,01 | 160.668,92 | 598.210,22 | |
| 0125 | Assistência a Comunidades | 2.675.834,11 | 2.809.730,84 | 2.950.217,40 | 3.097.728,27 | 11.533.610,62 | |
| 0202 | Agentes Comunitários de Saúde | 204.598,07 | 214.827,97 | 225.569,37 | 236.847,84 | 881.843,25 | |
| 0210 | Atendimento Ambulatorial, Emergencial e Hospitalar | 454.731,13 | 477.467,70 | 501.341,08 | 526.408,13 | 1.959.948,04 | |
| 0251 | Alimentação Escolar | 85.000,00 | 89.250,00 | 93.712,50 | 98.398,13 | 366.360,63 | |
| 0401 | Educação Infantil | 600.760,87 | 630.798,92 | 662.338,87 | 695.455,82 | 2.589.354,48 | |
| 0402 | Expansão da Oferta de Vagas em Estabelecimentos de Educação | 89.340,48 | 93.807,50 | 98.497,88 | 103.422,77 | 385.068,63 | |
| 0403 | Ensino Fundamental | 2.537.631,77 | 2.684.513,37 | 2.797.739,04 | 2.937.626,01 | 10.937.510,19 | |
| 0407 | Transporte Escolar para o Ensino Fundamental | 370.607,14 | 389.137,50 | 408.594,38 | 429.024,10 | 1.597.363,12 | |
| 0435 | Assistência a Estudantes do Ensino Superior de Graduação | 43.838,74 | 46.030,88 | 48.332,21 | 50.748,82 | 188.950,45 | |
| 0471 | Museus, Bibliotecas, Teatros e Centros de Cultura | 12.084,72 | 12.688,96 | 13.323,41 | 13.989,58 | 52.086,67 | |
| 0473 | Difusão Cultural | 389.144,12 | 408.601,32 | 429.031,38 | 450.482,95 | 1.677.259,77 | |
| 0501 | Vias e Logradouros Urbanos | 146.165,16 | 153.473,42 | 161.147,09 | 169.204,44 | 629.990,11 | |
| 0504 | Serviços de Limpeza Urbana | 150.306,64 | 157.821,97 | 166.713,07 | 173.998,72 | 647.840,40 | |
| 0505 | Serviços Funerários | 20.717,41 | 21.753,28 | 22.840,94 | 23.982,99 | 89.294,62 | |
| 0506 | Iluminação Pública | 272.458,61 | 286.081,54 | 300.385,62 | 315.404,90 | 1.174.330,67 | |
| 0507 | Parques e Jardins | 148.440,43 | 155.862,45 | 163.655,57 | 171.838,35 | 639.796,80 | |
| 0611 | Saneamento Básico Urbano | 503.732,69 | 528.919,32 | 555.365,29 | 583.133,56 | 2.171.150,86 | |
| 0640 | Sementes e Mudanças | 31.833,50 | 33.425,17 | 35.096,43 | 36.851,25 | 137.206,35 | |



PREFEITURA MUNICIPAL DE SÃO SEBASTIÃO DO TOCANTINS
AVENIDA IMPERATRIZ Nº 515
CENTRO
C.N.P.J. : 00.766.733/0001-31

P.P.A. 2018 / 2021
Anexo I - Relação de Programas / Desembolso por Exercício

| CÓDIGO | DEMONIMAÇÃO | DESEMBOLSO | | | | Total |
|---------------|---|----------------------|----------------------|----------------------|----------------------|----------------------|
| | | 2018 | 2019 | 2020 | 2021 | |
| 0668 | Extensão e Cooperativismo Rural | 682.244,87 | 716.357,11 | 752.174,96 | 789.783,71 | 2.940.560,65 |
| 0669 | Promoção Agropecuária | 452.150,19 | 474.757,70 | 498.495,58 | 523.420,37 | 1.948.823,84 |
| 0690 | Industrialização de Alimentos | 27.372,63 | 28.741,26 | 30.178,32 | 31.687,24 | 117.979,45 |
| 0710 | Estradas Vicinais | 758.082,28 | 795.986,39 | 835.785,71 | 877.575,00 | 3.267.429,38 |
| 0713 | Portos e Terminais Fluviais e Lacustres | 25.000,00 | 26.250,00 | 27.562,50 | 28.940,63 | 107.753,13 |
| 0720 | Desporto de Rendimento | 59.350,24 | 62.317,75 | 65.433,64 | 68.705,32 | 255.806,95 |
| 1006 | Gestão da Política de Desportos e Lazer | 72.365,24 | 75.983,50 | 79.782,68 | 83.771,82 | 311.903,24 |
| 1201 | Manutenção e Conservação de Bens Imóveis | 172.253,30 | 180.865,97 | 189.909,27 | 199.404,73 | 742.433,27 |
| 1302 | Serviço da Dívida Interna Contratada com Instituições Financeiras ou de | 75.473,24 | 79.246,90 | 83.209,25 | 87.369,72 | 325.299,11 |
| 1304 | Serviço da Dívida Interna Pactuada com o Sistema de Previdência Social | 83.113,36 | 87.269,03 | 91.632,48 | 96.214,10 | 358.228,97 |
| 1310 | Contribuições para o Programa de Formação de Patrimônio do Servidor | 54.367,39 | 57.085,76 | 59.940,05 | 62.937,05 | 234.330,25 |
| Totais | | 15.132.823,64 | 15.889.464,87 | 16.683.938,13 | 17.518.135,14 | 65.224.361,78 |




PREFEITURA MUNICIPAL DE SÃO SEBASTIÃO
DO TOCANTINS

AVENIDA IMPERATRIZ Nº 515
CENTRO
C.N.P.J. : 00.766.733/0001-31

Anexo I.a - Relação de Ações / Desembolso por Exercício

P.P.A. 2018 / 2021

| CÓDIGO | ESPECIFICAÇÃO | Fnt | Unidade | Fun | Sbf | Prog | DESEMBOLSO | | | | | Total |
|--------|--|------|---------|-----|-----|------|------------|------------|------------|------------|--------------|-------|
| | | | | | | | 2018 | 2019 | 2020 | 2021 | | |
| 1.001 | Aqu de Equipamento e Material Permanente | 10 | 010101 | 01 | 031 | 0001 | 3.500,00 | 3.675,00 | 3.888,75 | 4.051,69 | 15.085,44 | |
| 1.002 | Aquisição de veículo de representação | 10 | 030201 | 04 | 122 | 0052 | 15.000,00 | 15.750,00 | 16.537,50 | 17.364,38 | 64.651,88 | |
| 1.003 | Aquisição de Equipamento e Material Permanente | 10 | 030201 | 04 | 122 | 0052 | 6.249,12 | 6.561,58 | 6.889,66 | 7.234,14 | 26.934,50 | |
| 1.004 | Portal de Entrada da Cidade | 10 | 030301 | 04 | 122 | 0052 | 12.000,00 | 12.600,00 | 13.230,00 | 13.891,50 | 51.721,50 | |
| 1.004 | Portal de Entrada da Cidade | 2000 | 030301 | 04 | 122 | 0052 | 250.000,00 | 262.500,00 | 275.625,00 | 289.406,25 | 1.077.531,25 | |
| 1.005 | Construção da Casa do Idoso | 10 | 051001 | 08 | 241 | 0120 | 1.167,48 | 1.225,85 | 1.287,14 | 1.351,50 | 5.031,97 | |
| 1.005 | Construção da Casa do Idoso | 798 | 051001 | 08 | 241 | 0120 | 12.472,58 | 13.096,21 | 13.751,02 | 14.438,57 | 53.758,38 | |
| 1.006 | Aquisição de Veículo para Secretaria de Assistência Social | 10 | 051001 | 08 | 243 | 0122 | 3.794,30 | 3.984,02 | 4.183,22 | 4.392,38 | 16.353,92 | |
| 1.006 | Aquisição de Veículo para Secretaria de Assistência Social | 798 | 051001 | 08 | 243 | 0122 | 39.485,91 | 41.460,21 | 43.533,22 | 45.709,88 | 170.189,22 | |
| 1.007 | Construção/Ampliação Casa de Apoio as Crianças Carentes | 10 | 051001 | 08 | 243 | 0122 | 1.167,48 | 1.225,85 | 1.287,14 | 1.351,50 | 5.031,97 | |
| 1.007 | Construção/Ampliação Casa de Apoio as Crianças Carentes | 798 | 051001 | 08 | 243 | 0122 | 12.472,58 | 13.096,21 | 13.751,02 | 14.438,57 | 53.758,38 | |
| 1.008 | Aquisição de Equipamento e Mat Permanente | 10 | 051001 | 08 | 244 | 0125 | 1.167,48 | 1.225,85 | 1.287,14 | 1.351,50 | 5.031,97 | |
| 1.008 | Aquisição de Equipamento e Mat Permanente | 798 | 051001 | 08 | 244 | 0125 | 12.472,58 | 13.096,21 | 13.751,02 | 14.438,57 | 53.758,38 | |
| 1.009 | Construção do Prédio do CRAS | 10 | 051001 | 08 | 244 | 0125 | 3.794,30 | 3.984,02 | 4.183,22 | 4.392,38 | 16.353,92 | |
| 1.009 | Construção do Prédio do CRAS | 798 | 051001 | 08 | 244 | 0125 | 40.535,90 | 42.562,70 | 44.690,84 | 46.925,38 | 174.714,82 | |
| 1.010 | Aquisição de Equip e Material Permanente | 10 | 040901 | 10 | 301 | 0210 | 1.458,69 | 1.531,62 | 1.608,20 | 1.688,61 | 6.287,12 | |
| 1.010 | Aquisição de Equip e Material Permanente | 498 | 040901 | 10 | 301 | 0210 | 13.893,13 | 14.587,79 | 15.317,18 | 16.083,04 | 59.881,14 | |
| 1.011 | Aquisição de Veículos Ambulância | 10 | 040901 | 10 | 302 | 0210 | 15.035,70 | 15.787,49 | 16.576,86 | 17.405,70 | 64.805,75 | |
| 1.011 | Aquisição de Veículos Ambulância | 498 | 040901 | 10 | 302 | 0210 | 134.200,49 | 140.910,51 | 147.956,04 | 155.353,84 | 578.420,88 | |
| 1.012 | Construção de Postos de Saúde | 10 | 040901 | 10 | 302 | 0210 | 14.923,50 | 15.669,68 | 16.453,16 | 17.275,82 | 64.322,16 | |
| 1.012 | Construção de Postos de Saúde | 498 | 040901 | 10 | 302 | 0210 | 132.137,41 | 138.744,28 | 145.681,49 | 152.965,56 | 569.528,74 | |
| 1.013 | Aquisição de Unidade Móvel de Saúde | 10 | 040901 | 10 | 302 | 0210 | 12.679,35 | 13.313,32 | 13.978,99 | 14.677,94 | 54.649,60 | |
| 1.013 | Aquisição de Unidade Móvel de Saúde | 498 | 040901 | 10 | 302 | 0210 | 120.763,36 | 126.801,53 | 133.141,61 | 139.798,69 | 520.505,19 | |
| 1.014 | Construção/Ampliação de unidades Escolares | 10 | 061201 | 12 | 361 | 0402 | 79.340,48 | 83.307,50 | 87.472,88 | 91.846,52 | 341.967,38 | |
| 1.014 | Construção/Ampliação de unidades Escolares | 31 | 061201 | 12 | 361 | 0402 | 10.000,00 | 10.500,00 | 11.025,00 | 11.576,25 | 43.101,25 | |
| 1.015 | Aquisição de Veículos Rodoviários e Fluviais para Transporte Escolar | 20 | 061201 | 12 | 361 | 0403 | 14.960,00 | 15.708,00 | 16.493,40 | 17.318,07 | 64.479,47 | |
| 1.016 | Construção de Creche no Município | 298 | 061201 | 12 | 365 | 0401 | 315.000,00 | 330.750,00 | 347.287,50 | 364.651,88 | 1.357.689,38 | |




**PREFEITURA MUNICIPAL DE SÃO SEBASTIÃO
DO TOCANTINS**

AVENIDA IMPERATRIZ Nº 515
CENTRO
C.N.P.J. : 00.766.733/0001-31

Anexo Ia - Relação de Ações / Desembolso por Exercício

P.P.A. 2018 / 2021

| CÓDIGO | ESPECIFICAÇÃO | Fnt | Unidade | Fun | Sbf | Prog | DESEMBOLSO | | | | |
|--------|---|------|---------|-----|-----|------|------------|------------|------------|------------|--------------|
| | | | | | | | 2018 | 2019 | 2020 | 2021 | Total |
| 1.017 | Construção de sarjetas,meio-fios e passerelas em vias urbanas | 10 | 030301 | 15 | 451 | 0501 | 10.000,00 | 10.500,00 | 11.025,00 | 11.576,25 | 43.101,25 |
| 1.017 | Construção de sarjetas,meio-fios e passerelas em vias urbanas | 2000 | 030301 | 15 | 451 | 0501 | 136.165,16 | 142.973,42 | 150.122,09 | 157.628,19 | 586.888,86 |
| 1.018 | Construção/Ampliação de Praças, Parques e Jardins | 10 | 030301 | 15 | 451 | 0507 | 5.000,00 | 5.250,00 | 5.512,50 | 5.788,13 | 21.550,63 |
| 1.018 | Construção/Ampliação de Praças, Parques e Jardins | 2000 | 030301 | 15 | 451 | 0507 | 114.692,09 | 120.426,69 | 126.448,02 | 132.770,42 | 494.337,22 |
| 1.019 | Ampliação, Reforma de prédios Públicos | 2000 | 030301 | 15 | 451 | 1201 | 150.000,00 | 157.500,00 | 165.375,00 | 173.643,75 | 646.518,75 |
| 1.020 | Construção/Ampliação do Cemitério | 10 | 030301 | 15 | 452 | 0505 | 10.000,00 | 10.500,00 | 11.025,00 | 11.576,25 | 43.101,25 |
| 1.021 | Construção de Casas Populares | 10 | 030301 | 16 | 482 | 0125 | 10.000,00 | 10.500,00 | 11.025,00 | 11.576,25 | 43.101,25 |
| 1.021 | Construção de Casas Populares | 2000 | 030301 | 16 | 482 | 0125 | 125.000,00 | 131.250,00 | 137.812,50 | 144.703,13 | 538.765,63 |
| 1.022 | Construção de Módulos Sanitários | 10 | 040901 | 17 | 512 | 0611 | 15.000,00 | 15.750,00 | 16.537,50 | 17.364,38 | 64.651,88 |
| 1.022 | Construção de Módulos Sanitários | 498 | 040901 | 17 | 512 | 0611 | 53.915,27 | 56.611,03 | 59.441,58 | 62.413,66 | 232.381,54 |
| 1.023 | Construção/Ampliação do Aterro Sanitário | 10 | 030701 | 17 | 512 | 0611 | 8.123,86 | 8.530,05 | 8.966,55 | 9.404,38 | 35.014,84 |
| 1.023 | Construção/Ampliação do Aterro Sanitário | 498 | 030701 | 17 | 512 | 0611 | 150.000,00 | 157.500,00 | 165.375,00 | 173.643,75 | 646.518,75 |
| 1.024 | Construção do Centro de Reciclagem de Lixo | 10 | 030701 | 17 | 512 | 0611 | 46.610,01 | 48.940,51 | 51.387,54 | 53.956,92 | 200.894,98 |
| 1.025 | Construção do Sistema de Canalização de Águas Pluviais | 40 | 040901 | 17 | 512 | 0611 | 30.000,00 | 31.500,00 | 33.075,00 | 34.728,75 | 129.303,75 |
| 1.025 | Construção do Sistema de Canalização de Águas Pluviais | 2000 | 040901 | 17 | 512 | 0611 | 124.010,23 | 130.210,74 | 136.721,28 | 143.557,34 | 534.499,59 |
| 1.026 | Aquisição de Veículo para Recolhimento de Lixo | 10 | 030701 | 18 | 541 | 0052 | 24.996,51 | 26.246,34 | 27.558,66 | 28.936,59 | 107.738,10 |
| 1.026 | Aquisição de Veículo para Recolhimento de Lixo | 2000 | 030701 | 18 | 541 | 0052 | 250.000,00 | 262.500,00 | 275.625,00 | 289.406,25 | 1.077.531,25 |
| 1.027 | Construção de Canteiro para viveiro de mudas | 10 | 030701 | 20 | 601 | 0640 | 2.499,66 | 2.624,64 | 2.755,87 | 2.893,66 | 10.773,83 |
| 1.028 | Construção do Matadouro Municipal | 10 | 030501 | 20 | 602 | 0669 | 8.123,87 | 8.530,06 | 8.966,56 | 9.404,39 | 35.014,88 |
| 1.029 | Construção/Ampliação do Mercado/Feira coberta | 10 | 030501 | 20 | 605 | 0668 | 25.000,00 | 26.250,00 | 27.562,50 | 28.940,63 | 107.753,13 |
| 1.029 | Construção/Ampliação do Mercado/Feira coberta | 2000 | 030501 | 20 | 605 | 0668 | 400.000,00 | 420.000,00 | 441.000,00 | 463.050,00 | 1.724.050,00 |
| 1.031 | Aquisição de Veículos e Máquinas para Produtores Rurais | 10 | 030501 | 20 | 606 | 0669 | 15.000,00 | 15.750,00 | 16.537,50 | 17.364,38 | 64.651,88 |
| 1.031 | Aquisição de Veículos e Máquinas para Produtores Rurais | 2000 | 030501 | 20 | 606 | 0669 | 400.000,00 | 420.000,00 | 441.000,00 | 463.050,00 | 1.724.050,00 |
| 1.032 | Implantação do Programa de Psicicultura | 10 | 030501 | 20 | 606 | 0669 | 4.999,32 | 5.249,29 | 5.511,75 | 5.787,34 | 21.547,70 |
| 1.033 | Construção de uma Rampa para os Pescadores | 10 | 030501 | 20 | 632 | 0713 | 25.000,00 | 26.250,00 | 27.562,50 | 28.940,63 | 107.753,13 |
| 1.034 | Construção de Casas de Farinha de Mandioca Comunitária | 10 | 030501 | 22 | 661 | 0690 | 15.000,00 | 15.750,00 | 16.537,50 | 17.364,38 | 64.651,88 |
| 1.035 | Implantação da Rádio Comunitária | 10 | 030801 | 24 | 131 | 0059 | 1.249,82 | 1.312,31 | 1.377,93 | 1.446,83 | 5.386,89 |




PREFEITURA MUNICIPAL DE SÃO SEBASTIÃO
DO TOCANTINS

AVENIDA IMPERATRIZ Nº 515
CENTRO
C.N.P.J. : 00.766.733/0001-31

Anexo I.a - Relação de Ações / Desembolso por Exercício

P.P.A. 2018 / 2021

| CÓDIGO | ESPECIFICAÇÃO | Fnt | Unidade | Fun | Sbf | Prog | DESEMBOLSO | | | | | Total |
|--------|---|------|---------|-----|-----|------|------------|------------|------------|------------|--------------|-------|
| | | | | | | | 2018 | 2019 | 2020 | 2021 | | |
| 1.036 | Aquisição de Equipamento e Material Permanente | 10 | 030301 | 24 | 722 | 0059 | 4.999,30 | 5.249,27 | 5.511,73 | 5.787,32 | 21.547,62 | |
| 1.037 | Construção/Ampliação de rede de eletrificação Urbana e Rural | 10 | 030301 | 25 | 752 | 0506 | 10.000,00 | 10.500,00 | 11.025,00 | 11.576,25 | 43.101,25 | |
| 1.037 | Construção/Ampliação de rede de eletrificação Urbana e Rural | 2000 | 030301 | 25 | 752 | 0506 | 120.000,00 | 126.000,00 | 132.300,00 | 138.915,00 | 517.215,00 | |
| 1.038 | Pavimentação/bloquete das vias Urbanas | 10 | 030301 | 26 | 453 | 0710 | 10.000,00 | 10.500,00 | 11.025,00 | 11.576,25 | 43.101,25 | |
| 1.038 | Pavimentação/bloquete das vias Urbanas | 2000 | 030301 | 26 | 453 | 0710 | 250.311,45 | 262.827,02 | 275.968,37 | 289.766,79 | 1.078.873,63 | |
| 1.039 | Construção de pontes, pontilhões, bueiros e mata-burros nas estradas vicinais | 10 | 030301 | 26 | 782 | 0710 | 10.000,00 | 10.500,00 | 11.025,00 | 11.576,25 | 43.101,25 | |
| 1.039 | Construção de pontes, pontilhões, bueiros e mata-burros nas estradas vicinais | 2000 | 030301 | 26 | 782 | 0710 | 175.720,83 | 184.506,87 | 193.732,21 | 203.418,82 | 757.378,73 | |
| 1.040 | Implantação/Recuperação de estradas vicinais | 10 | 030301 | 26 | 782 | 0710 | 25.000,00 | 26.250,00 | 27.562,50 | 28.940,63 | 107.753,13 | |
| 1.040 | Implantação/Recuperação de estradas vicinais | 2000 | 030301 | 26 | 782 | 0710 | 250.000,00 | 262.500,00 | 275.625,00 | 289.406,25 | 1.077.531,25 | |
| 1.041 | Construção de Estádio de Futebol, Ginásio de Esportes e Quadras Poliesportivas | 10 | 030801 | 27 | 813 | 0720 | 10.000,00 | 10.500,00 | 11.025,00 | 11.576,25 | 43.101,25 | |
| 1.041 | Construção de Estádio de Futebol, Ginásio de Esportes e Quadras Poliesportivas | 2000 | 030801 | 27 | 813 | 0720 | 49.350,24 | 51.817,75 | 54.408,64 | 57.129,07 | 212.705,70 | |
| 2.001 | Manutenção de serviços administrativos da Câmara Municipal | 10 | 010101 | 01 | 031 | 0001 | 574.249,82 | 602.962,31 | 633.110,43 | 664.765,95 | 2.475.088,51 | |
| 2.002 | Reforma/Ampliação no prédio da Câmara Municipal | 10 | 010101 | 01 | 031 | 0001 | 5.000,00 | 5.250,00 | 5.512,50 | 5.788,13 | 21.550,63 | |
| 2.003 | Manutenção das Atividades Judiciais em geral | 10 | 030201 | 02 | 061 | 0010 | 143.786,36 | 150.975,68 | 158.524,46 | 166.450,68 | 619.737,18 | |
| 2.004 | Manutenção do Departamento Controle Interno | 10 | 030201 | 04 | 121 | 0052 | 47.672,94 | 50.056,59 | 52.559,42 | 55.187,39 | 205.476,34 | |
| 2.005 | Manutenção da Sec. de Adm. Infraestrutura, Planejamento, Desenvolvimento Urbano | 10 | 030301 | 04 | 122 | 0052 | 711.802,54 | 747.392,67 | 784.762,30 | 824.000,42 | 3.067.957,93 | |
| 2.005 | Manutenção da Sec. de Adm. Infraestrutura, Planejamento, Desenvolvimento Urbano | 70 | 030301 | 04 | 122 | 0052 | 16.000,00 | 16.800,00 | 17.640,00 | 18.522,00 | 68.962,00 | |
| 2.006 | Manutenção das Recepções, Festividades Cívicas e Comemorativas | 10 | 030801 | 04 | 122 | 0052 | 41.869,13 | 43.962,59 | 46.160,72 | 48.468,76 | 180.461,20 | |
| 2.007 | Manutenção das atividades do Gabinete do Prefeito | 10 | 030201 | 04 | 122 | 0052 | 238.243,44 | 250.155,61 | 262.663,39 | 275.796,56 | 1.026.859,00 | |
| 2.008 | Contribuição a Entidades sem fins lucrativos | 10 | 030301 | 04 | 122 | 0052 | 10.000,00 | 10.500,00 | 11.025,00 | 11.576,25 | 43.101,25 | |
| 2.009 | Manutenção da Secretaria Municipal de Gestão Financeira | 10 | 030401 | 04 | 123 | 0053 | 196.811,55 | 206.652,13 | 216.984,74 | 227.833,98 | 848.282,40 | |
| 2.010 | Manutenção das atividades contábeis | 10 | 030401 | 04 | 123 | 0053 | 162.451,01 | 170.573,56 | 179.102,24 | 188.057,35 | 700.184,16 | |
| 2.011 | Treinamento e Capacitação de servidores municipais | 10 | 030301 | 04 | 128 | 0058 | 9.454,86 | 9.927,60 | 10.423,98 | 10.945,18 | 40.751,62 | |
| 2.012 | Manutenção/apoio a Segurança Pública | 10 | 030301 | 04 | 181 | 0102 | 27.017,71 | 28.368,60 | 29.787,03 | 31.276,38 | 116.449,72 | |



**PREFEITURA MUNICIPAL DE SÃO SEBASTIÃO
DO TOCANTINS**

AVENIDA IMPERATRIZ Nº 515
CENTRO
C.N.P.J. : 00.766.733/0001-31

P.P.A. 2018 / 2021

Anexo Ia - Relação de Ações / Desembolso por Exercício

| CÓDIGO | ESPECIFICAÇÃO | Fnt | Unidade | Fun | Sbf | Prog | DESEMBOLSO | | | | |
|--------|---|-----|---------|-----|-----|------|------------|------------|------------|------------|------------|
| | | | | | | | 2018 | 2019 | 2020 | 2021 | Total |
| 2.013 | Programas de recreação e Lazer aos idosos | 700 | 051001 | 08 | 241 | 0120 | 6.581,24 | 6.910,30 | 7.255,82 | 7.618,61 | 28.365,97 |
| 2.014 | Manutenção de Academia dos idosos | 700 | 051001 | 08 | 241 | 0120 | 3.000,00 | 3.150,00 | 3.307,50 | 3.472,88 | 12.930,38 |
| 2.015 | Criação e Manutenção do Centro de Convivência da "Terceira Idade" | 700 | 051001 | 08 | 241 | 0125 | 30.290,62 | 31.805,15 | 33.395,41 | 35.065,18 | 130.556,36 |
| 2.016 | Apoio a Pessoas Deficientes | 700 | 051001 | 08 | 242 | 0125 | 8.511,82 | 8.937,41 | 9.384,28 | 9.853,49 | 36.687,00 |
| 2.017 | Manutenção do Fundo Municipal da Criança e do Adolescente | 700 | 051101 | 08 | 243 | 0122 | 19.096,09 | 20.050,89 | 21.053,43 | 22.106,10 | 82.306,51 |
| 2.018 | Manutenção e Campanha e Prevenção a Crianças e Adolescentes | 700 | 051101 | 08 | 243 | 0122 | 6.264,96 | 6.578,21 | 6.907,12 | 7.252,48 | 27.002,77 |
| 2.019 | Aquisição de Equipamentos e Materiais Permanente | 700 | 051001 | 08 | 243 | 0122 | 19.097,05 | 20.051,90 | 21.054,50 | 22.107,23 | 82.310,68 |
| 2.020 | Manutenção do Conselho Tutelar | 10 | 051001 | 08 | 243 | 0122 | 26.223,82 | 27.535,01 | 28.911,76 | 30.357,35 | 113.027,94 |
| 2.021 | Ampliação e Fort. as áreas de Esporte, Lazer e Cultura no Atendimento de Crianças e Adolescente | 700 | 051101 | 08 | 243 | 0122 | 11.189,66 | 11.749,14 | 12.336,60 | 12.953,43 | 48.228,83 |
| 2.022 | Manutenção do Programa Serviço de Convivência e Fortalecimento de Vínculos - SCFV - PETI | 700 | 051001 | 08 | 243 | 0125 | 30.846,29 | 32.388,60 | 34.008,03 | 35.708,43 | 132.951,35 |
| 2.023 | Manutenção do Programa PRO-JOVEM | 700 | 051001 | 08 | 243 | 0125 | 18.623,78 | 19.554,97 | 20.532,72 | 21.559,36 | 80.270,83 |
| 2.024 | Programa de combate a fome e desnutrição | 700 | 051001 | 08 | 244 | 0125 | 12.751,51 | 13.389,09 | 14.056,54 | 14.761,47 | 54.960,61 |
| 2.025 | Manutenção do Fundo Municipal de Assistência Social - FMAS | 10 | 051001 | 08 | 244 | 0125 | 139.573,18 | 146.551,84 | 153.879,43 | 161.573,40 | 601.577,85 |
| 2.025 | Manutenção do Fundo Municipal de Assistência Social - FMAS | 70 | 051001 | 08 | 244 | 0125 | 7.875,00 | 8.268,75 | 8.682,19 | 9.116,30 | 33.942,24 |
| 2.025 | Manutenção do Fundo Municipal de Assistência Social - FMAS | 700 | 051001 | 08 | 244 | 0125 | 21.908,22 | 23.003,63 | 24.153,81 | 25.361,50 | 94.427,16 |
| 2.026 | Adequar a Lei de Criação do Conselho Municipal de Assistência Social | 10 | 051001 | 08 | 244 | 0125 | 1.897,15 | 1.992,01 | 2.091,61 | 2.196,19 | 8.176,96 |
| 2.026 | Adequar a Lei de Criação do Conselho Municipal de Assistência Social | 798 | 051001 | 08 | 244 | 0125 | 20.267,95 | 21.281,35 | 22.345,42 | 23.462,69 | 87.357,41 |
| 2.027 | Manutenção dos Serviços Eventuais | 700 | 051001 | 08 | 244 | 0125 | 12.304,97 | 12.920,22 | 13.566,23 | 14.244,54 | 53.035,96 |
| 2.028 | Manutenção do Programa CRAS | 10 | 051001 | 08 | 244 | 0125 | 30.568,78 | 32.097,22 | 33.702,08 | 35.387,18 | 131.755,26 |
| 2.028 | Manutenção do Programa CRAS | 700 | 051001 | 08 | 244 | 0125 | 73.637,30 | 77.319,17 | 81.185,13 | 85.244,39 | 317.385,99 |
| 2.029 | Manutenção do Programa Zig-Zag | 700 | 051001 | 08 | 244 | 0125 | 6.264,96 | 6.578,21 | 6.907,12 | 7.252,48 | 27.002,77 |
| 2.030 | Manutenção do Programa Boisa Família | 700 | 051001 | 08 | 244 | 0125 | 9.138,08 | 9.594,98 | 10.074,73 | 10.578,47 | 39.386,26 |
| 2.031 | Manutenção de Ofeças e Serviços de Promoção Social de Média e Alta Complexidade - CREAS | 700 | 051001 | 08 | 244 | 0125 | 23.245,89 | 24.408,18 | 25.628,59 | 26.910,02 | 100.192,68 |
| 2.032 | Reforma, Ampliação e Manutenção do Centro Comunitário | 700 | 051001 | 08 | 244 | 0125 | 18.768,98 | 19.707,43 | 20.692,80 | 21.727,44 | 80.896,65 |
| 2.033 | Reforma e Ampliação de Prédios da Secretaria de Assistência Social | 700 | 051001 | 08 | 244 | 0125 | 7.759,76 | 8.147,75 | 8.555,14 | 8.982,90 | 33.445,55 |



PREFEITURA MUNICIPAL DE SÃO SEBASTIÃO
DO TOCANTINS
AVENIDA IMPERATRIZ Nº 515
CENTRO
C.N.P.J. : 00.766.733/0001-31

P.P.A. 2018 / 2021

Anexo I.a - Relação de Ações / Desembolso por Exercício

| CÓDIGO | ESPECIFICAÇÃO | Fnt | Unidade | Fun | Sbf | Prog | DESEMBOLSO | | | | | Total |
|--------|--|-----|---------|-----|-----|------|--------------|--------------|--------------|--------------|--------------|-------|
| | | | | | | | 2018 | 2019 | 2020 | 2021 | | |
| 2.035 | Parcelamento da Dívida Interna - INSS | 10 | 030401 | 09 | 841 | 1304 | 83.113,36 | 87.269,03 | 91.632,48 | 96.214,10 | 358.228,97 | |
| 2.037 | Manutenção do Programa PSF | 10 | 040901 | 10 | 301 | 0125 | 10.838,79 | 11.380,73 | 11.949,77 | 12.547,26 | 46.716,55 | |
| 2.037 | Manutenção do Programa PSF | 401 | 040901 | 10 | 301 | 0125 | 183.789,97 | 192.979,47 | 202.628,44 | 212.759,86 | 792.157,74 | |
| 2.038 | Manutenção do Fundo Municipal de Saúde - FMS | 10 | 040901 | 10 | 301 | 0125 | 23.688,92 | 24.873,37 | 26.117,04 | 27.422,89 | 102.102,22 | |
| 2.038 | Manutenção do Fundo Municipal de Saúde - FMS | 40 | 040901 | 10 | 301 | 0125 | 1.281.222,39 | 1.345.283,51 | 1.412.547,69 | 1.483.175,07 | 5.522.228,66 | |
| 2.038 | Manutenção do Fundo Municipal de Saúde - FMS | 70 | 040901 | 10 | 301 | 0125 | 8.400,00 | 8.820,00 | 9.261,00 | 9.724,05 | 36.205,05 | |
| 2.038 | Manutenção do Fundo Municipal de Saúde - FMS | 409 | 040901 | 10 | 301 | 0125 | 63.000,00 | 66.150,00 | 69.457,50 | 72.930,38 | 271.537,88 | |
| 2.039 | Manutenção do Programa PAB | 10 | 040901 | 10 | 301 | 0125 | 12.617,03 | 13.247,88 | 13.910,27 | 14.605,78 | 54.380,96 | |
| 2.039 | Manutenção do Programa PAB | 401 | 040901 | 10 | 301 | 0125 | 133.555,57 | 140.233,35 | 147.245,02 | 154.607,27 | 575.641,21 | |
| 2.040 | Manutenção do Programa Assistência Farmacêutica Básica | 10 | 040901 | 10 | 301 | 0125 | 26.600,00 | 27.930,00 | 29.326,50 | 30.792,83 | 114.649,33 | |
| 2.040 | Manutenção do Programa Assistência Farmacêutica Básica | 407 | 040901 | 10 | 301 | 0125 | 40.110,00 | 42.115,50 | 44.221,28 | 46.432,34 | 172.879,12 | |
| 2.041 | Manutenção do Programa Saúde Bucal | 10 | 040901 | 10 | 301 | 0125 | 10.044,86 | 10.547,10 | 11.074,46 | 11.628,18 | 43.294,60 | |
| 2.041 | Manutenção do Programa Saúde Bucal | 401 | 040901 | 10 | 301 | 0125 | 106.452,79 | 111.775,43 | 117.364,20 | 123.232,41 | 458.824,83 | |
| 2.042 | Manutenção do Programa Agentes Comunitários de Saúde - PACS | 401 | 040901 | 10 | 301 | 0202 | 139.931,67 | 146.928,25 | 154.274,66 | 161.988,39 | 603.122,97 | |
| 2.043 | Apoio e Manutenção do TFD (Tratamento Fora do Município) | 10 | 040901 | 10 | 302 | 0125 | 50.485,31 | 53.009,58 | 55.660,06 | 58.443,06 | 217.598,01 | |
| 2.044 | Ampliação/Reforma do Hospital Municipal | 10 | 040901 | 10 | 302 | 0210 | 9.639,50 | 10.121,48 | 10.627,55 | 11.158,93 | 41.547,46 | |
| 2.045 | Manutenção do Programa Vigilância Sanitária | 10 | 040901 | 10 | 304 | 0202 | 26.866,40 | 28.209,72 | 29.620,21 | 31.101,22 | 115.797,55 | |
| 2.045 | Manutenção do Programa Vigilância Sanitária | 406 | 040901 | 10 | 304 | 0202 | 37.800,00 | 39.690,00 | 41.674,50 | 43.758,23 | 162.922,73 | |
| 2.046 | Manutenção do Programa TVS - Teio Financeiro de Vigilância Sanitária | 10 | 040901 | 10 | 305 | 0125 | 57.923,98 | 60.820,18 | 63.861,19 | 67.054,25 | 249.659,60 | |
| 2.047 | Encargos com o PASEP | 10 | 030401 | 11 | 331 | 1310 | 54.367,39 | 57.085,76 | 59.940,05 | 62.937,05 | 234.330,25 | |
| 2.048 | Manutenção do PNAE- Programa Nacional de Alimentação Escolar | 202 | 061201 | 12 | 361 | 0251 | 85.000,00 | 89.250,00 | 93.712,50 | 98.398,13 | 366.360,63 | |
| 2.049 | Manutenção do QSE - Quota Salário Educação | 200 | 061201 | 12 | 361 | 0403 | 73.500,00 | 77.175,00 | 81.033,75 | 85.085,44 | 316.794,19 | |
| 2.050 | Manutenção do FUNDEF 40% - Ensino Fundamental | 31 | 061201 | 12 | 361 | 0403 | 598.790,12 | 628.729,63 | 660.166,11 | 693.174,42 | 2.580.860,28 | |
| 2.051 | Manutenção do FUNDEB 60% - Ensino Fundamental | 30 | 061201 | 12 | 361 | 0403 | 1.398.524,01 | 1.468.450,21 | 1.541.872,72 | 1.618.966,36 | 6.027.813,30 | |
| 2.052 | Manutenção das Escolas do Ensino Fundamental | 20 | 061201 | 12 | 361 | 0403 | 201.261,82 | 211.324,91 | 221.891,16 | 232.988,72 | 867.463,61 | |
| 2.053 | Aquisição de Uniformes Escolares | 10 | 061201 | 12 | 361 | 0403 | 9.990,52 | 10.490,05 | 11.014,55 | 11.565,28 | 43.060,40 | |
| 2.053 | Aquisição de Uniformes Escolares | 20 | 061201 | 12 | 361 | 0403 | 11.202,77 | 11.762,91 | 12.351,06 | 12.968,61 | 48.285,35 | |




**PREFEITURA MUNICIPAL DE SÃO SEBASTIÃO
DO TOCANTINS**

AVENIDA IMPERATRIZ Nº 515
CENTRO
C.N.P.J. : 00.766.733/0001-31

P.P.A. 2018 / 2021

Anexo I.a - Relação de Ações / Desembolso por Exercício

| CÓDIGO | ESPECIFICAÇÃO | Fnt | Unidade | Fun | Sbf | Prog | DESEMBOLSO | | | | |
|--------|--|------|---------|-----|-----|------|------------|------------|------------|------------|------------|
| | | | | | | | 2018 | 2019 | 2020 | 2021 | Total |
| 2.054 | Manutenção do Fundo Municipal de Educação | 10 | 061201 | 12 | 361 | 0403 | 68.708,58 | 72.144,01 | 75.751,21 | 79.538,77 | 296.142,57 |
| 2.054 | Manutenção do Fundo Municipal de Educação | 20 | 061201 | 12 | 361 | 0403 | 137.968,95 | 144.867,40 | 152.110,77 | 159.716,31 | 594.663,43 |
| 2.054 | Manutenção do Fundo Municipal de Educação | 70 | 061201 | 12 | 361 | 0403 | 7.725,00 | 8.111,25 | 8.516,81 | 8.942,65 | 33.295,71 |
| 2.055 | Manutenção do PDDE - Programa Dinheiro Direto na Escola | 201 | 061201 | 12 | 361 | 0403 | 15.000,00 | 15.750,00 | 16.537,50 | 17.364,38 | 64.651,88 |
| 2.056 | Manutenção do PNATE - Programa Nacional de Apoio ao Transporte Escolar | 203 | 061201 | 12 | 361 | 0407 | 100.000,00 | 105.000,00 | 110.250,00 | 115.762,50 | 431.012,50 |
| 2.056 | Manutenção do PNATE - Programa Nacional de Apoio ao Transporte Escolar | 250 | 061201 | 12 | 361 | 0407 | 59.010,00 | 61.960,50 | 65.058,53 | 68.311,46 | 254.340,49 |
| 2.057 | Manutenção do Transporte Escolar | 20 | 061201 | 12 | 361 | 0407 | 200.152,04 | 210.159,64 | 220.667,62 | 231.701,00 | 862.680,30 |
| 2.060 | Manutenção do Ensino Superior/Bolsas Universitárias | 10 | 061201 | 12 | 364 | 0435 | 27.435,50 | 28.807,28 | 30.247,64 | 31.760,02 | 118.250,44 |
| 2.061 | Manutenção do FUNDEF 40% - Ensino Infantil | 31 | 061201 | 12 | 365 | 0401 | 190.504,32 | 200.029,54 | 210.031,02 | 220.532,57 | 821.097,45 |
| 2.062 | Manutenção do FUNDEF 60% - Ensino Infantil | 30 | 061201 | 12 | 365 | 0401 | 95.256,55 | 100.019,38 | 105.020,35 | 110.271,37 | 410.567,65 |
| 2.065 | Manutenção e Apoio às Manifestações Culturais do Município | 10 | 030801 | 13 | 392 | 0407 | 11.445,10 | 12.017,36 | 12.618,23 | 13.249,14 | 49.329,83 |
| 2.066 | Manutenção da Biblioteca Pública Municipal | 10 | 030801 | 13 | 392 | 0471 | 12.084,72 | 12.688,96 | 13.323,41 | 13.989,58 | 52.086,67 |
| 2.067 | Apoio e Promoção do Tradicional "Baile Carnavalesco" | 10 | 030801 | 13 | 392 | 0473 | 38.119,64 | 40.025,62 | 42.026,90 | 44.128,25 | 164.300,41 |
| 2.068 | Apoio e Promoção da Tradicional "Festa do Peixe" | 10 | 030801 | 13 | 392 | 0473 | 133.106,35 | 139.761,67 | 146.749,75 | 154.087,24 | 573.705,01 |
| 2.068 | Apoio e Promoção da Tradicional "Festa do Peixe" | 3000 | 030801 | 13 | 392 | 0473 | 53.915,27 | 56.611,03 | 59.441,58 | 62.413,66 | 232.381,54 |
| 2.069 | Apoio e Incentivo aos Artistas Locais | 10 | 030801 | 13 | 392 | 0473 | 6.874,04 | 7.217,74 | 7.578,63 | 7.957,56 | 29.627,97 |
| 2.070 | Manutenção da Secretaria Municipal de Cultura, Juventude, Esporte, Lazer e Turismo | 10 | 030801 | 13 | 392 | 0473 | 139.268,65 | 146.232,08 | 153.543,68 | 161.220,86 | 600.265,27 |
| 2.071 | Manutenção/Implantação da Rádio Comunitária | 10 | 030801 | 13 | 392 | 0473 | 17.860,17 | 18.753,18 | 19.690,84 | 20.675,38 | 76.979,57 |
| 2.072 | Manutenção do cemitério público municipal | 10 | 030301 | 15 | 451 | 0505 | 10.717,41 | 11.253,28 | 11.815,94 | 12.406,74 | 46.193,37 |
| 2.073 | Manutenção de prédios públicos em geral | 10 | 030301 | 15 | 451 | 1201 | 22.253,30 | 23.366,97 | 24.534,27 | 25.760,98 | 95.914,52 |
| 2.074 | Manutenção Saneamento em Geral | 10 | 030701 | 17 | 512 | 0611 | 45.478,42 | 47.752,34 | 50.139,96 | 52.646,96 | 196.017,68 |
| 2.075 | Elaboração e Execução do Plano de Gerenciamento de Resíduos Sólidos | 10 | 030701 | 18 | 122 | 0052 | 23.363,27 | 24.531,43 | 25.758,00 | 27.045,90 | 100.698,60 |
| 2.076 | Manutenção dos serviços de limpeza Pública | 10 | 030701 | 18 | 452 | 0504 | 150.306,64 | 157.821,97 | 165.713,07 | 173.998,72 | 647.840,40 |
| 2.077 | Manutenção da Secretaria Municipal de Meio-Ambiente | 10 | 030701 | 18 | 541 | 0052 | 48.847,42 | 51.289,79 | 53.854,28 | 56.546,99 | 210.538,48 |
| 2.078 | Manutenção do Programa de Apoio aos Pecadores | 10 | 030501 | 18 | 541 | 0052 | 20.541,97 | 21.569,07 | 22.647,52 | 23.779,90 | 88.538,46 |



**PREFEITURA MUNICIPAL DE SÃO SEBASTIÃO
DO TOCANTINS**

AVENIDA IMPERATRIZ Nº 515
CENTRO
C.N.P.J. : 00.766.733/0001-31

P.P.A. 2018 / 2021

Anexo I.a - Relação de Ações / Desembolso por Exercício

| CÓDIGO | ESPECIFICAÇÃO | Fnt | Unidade | Fun | Sbf | Prog | DESEMBOLSO | | | | |
|--------|---|-----|---------|-----|-----|------|------------|------------|------------|------------|--------------|
| | | | | | | | 2018 | 2019 | 2020 | 2021 | Total |
| 2.079 | Recuperação de Nascentes | 10 | 030701 | 18 | 541 | 0052 | 30.694,90 | 32.229,65 | 33.841,13 | 35.533,19 | 132.298,87 |
| 2.080 | Manutenção do Aterro Sanitário | 10 | 030701 | 18 | 541 | 0052 | 29.348,34 | 30.815,76 | 32.356,55 | 33.974,38 | 126.495,03 |
| 2.081 | Apoiar e Incentivar a Coleta Seletiva, Tratamento e Reciclagem do Lixo | 10 | 030701 | 18 | 541 | 0052 | 92.431,86 | 97.053,45 | 101.906,12 | 107.001,43 | 398.392,86 |
| 2.082 | Implantação/Manutenção do Programa de Arborização e Recuperação de Área Degradada | 10 | 030701 | 18 | 541 | 0052 | 17.472,63 | 18.346,26 | 19.263,57 | 20.226,75 | 75.309,21 |
| 2.083 | Apoiar e Incentivar a Criação de Cooperativas de Reciclagem do Lixo | 10 | 030701 | 18 | 541 | 0052 | 64.460,95 | 67.684,00 | 71.068,20 | 74.621,61 | 277.834,76 |
| 2.084 | Manutenção do Conselho Municipal de Meio Ambiente | 10 | 030701 | 18 | 541 | 0052 | 46.100,46 | 48.405,48 | 50.825,75 | 53.367,04 | 198.698,73 |
| 2.085 | Capacitação e Formação de Multiplicadores Ambientais | 10 | 030701 | 18 | 541 | 0052 | 26.648,34 | 27.980,76 | 29.379,80 | 30.848,79 | 114.857,69 |
| 2.086 | Manut. e Reestruturação da Brigada | 10 | 030701 | 18 | 541 | 0052 | 72.312,97 | 75.928,62 | 79.725,05 | 83.711,30 | 311.677,94 |
| 2.087 | Recuperação de Áreas Degradadas e/ou Alteradas | 10 | 030701 | 18 | 541 | 0052 | 92.431,86 | 97.053,45 | 101.906,12 | 107.001,43 | 398.392,86 |
| 2.088 | Manutenção de Parques, Praças e Jardins | 10 | 030701 | 18 | 541 | 0507 | 28.748,34 | 30.185,76 | 31.695,05 | 33.279,80 | 123.908,95 |
| 2.089 | Criação de Áreas de Preservação e Conservação Ambiental | 10 | 030701 | 18 | 542 | 0052 | 92.431,86 | 97.053,45 | 101.906,12 | 107.001,43 | 398.392,86 |
| 2.090 | Manut. Do Plano Mun. De Combate ao fogo | 10 | 030701 | 18 | 542 | 0052 | 57.710,16 | 60.595,67 | 63.625,45 | 66.806,72 | 248.738,00 |
| 2.091 | Manutenção do Fundo Municipal de Meio Ambiente | 10 | 030701 | 18 | 542 | 0052 | 243.625,48 | 255.806,75 | 268.597,09 | 282.026,94 | 1.050.056,26 |
| 2.092 | Plano Municipal de Combate ao Fogo | 10 | 030701 | 18 | 542 | 0611 | 30.594,90 | 32.124,65 | 33.730,88 | 35.417,42 | 131.867,85 |
| 2.093 | Manutenção do Viveiro Municipal | 10 | 030701 | 18 | 542 | 0640 | 29.333,84 | 30.800,53 | 32.340,56 | 33.957,59 | 126.432,52 |
| 2.094 | Promoção do Turismo | 10 | 030801 | 18 | 695 | 1006 | 22.860,17 | 24.003,18 | 25.203,34 | 26.463,51 | 98.530,20 |
| 2.095 | Apoio e Promoção do Tradicional Período de Veraneio (Praias) | 10 | 030701 | 18 | 695 | 1006 | 49.505,07 | 51.980,32 | 54.579,34 | 57.308,31 | 213.373,04 |
| 2.097 | Manutenção/Implantação de Rôças Comunitárias | 10 | 030501 | 20 | 606 | 0668 | 12.872,63 | 13.516,26 | 14.192,07 | 14.901,67 | 55.482,63 |
| 2.098 | Manutenção da Secretaria Municipal de Agricultura, Pecuária, Transporte, Indústria e Comércio | 10 | 030501 | 20 | 606 | 0668 | 220.488,02 | 231.512,42 | 243.088,04 | 255.242,44 | 950.330,92 |
| 2.099 | Apoio a Indústria | 10 | 030501 | 22 | 661 | 0690 | 12.372,63 | 12.991,26 | 13.640,82 | 14.322,86 | 53.327,57 |
| 2.100 | Apoio ao Programa Compra Direta | 10 | 030501 | 23 | 691 | 0669 | 24.027,00 | 25.228,35 | 26.489,77 | 27.814,26 | 103.559,38 |
| 2.101 | Apoio aos Pescadores Local | 10 | 030501 | 23 | 694 | 0668 | 23.884,22 | 25.078,43 | 26.332,35 | 27.648,97 | 102.943,97 |
| 2.104 | Manutenção dos Serviços de Correspondências Postais | 10 | 030301 | 24 | 721 | 0059 | 5.000,00 | 5.250,00 | 5.512,50 | 5.788,13 | 21.550,63 |
| 2.105 | Manutenção da Iluminação Pública | 10 | 030301 | 25 | 752 | 0506 | 140.458,61 | 147.481,54 | 154.855,62 | 162.598,40 | 605.394,17 |
| 2.105 | Manutenção da Iluminação Pública | 123 | 030301 | 25 | 752 | 0506 | 2.000,00 | 2.100,00 | 2.205,00 | 2.315,25 | 8.620,25 |



**PREFEITURA MUNICIPAL DE SÃO SEBASTIÃO
DO TOCANTINS**


AVENIDA IMPERATRIZ Nº 515
CENTRO
C.N.P.J. : 00.766.733/0001-31

P.P.A. 2018 / 2021

Anexo Ia - Relação de Ações / Desembolso por Exercício

| CÓDIGO | ESPECIFICAÇÃO | Fnt | Unidade | Fun | Sbf | Prog | DESEMBOLSO | | | | |
|---------------|--|-----|---------|-----|-----|------|----------------------|----------------------|----------------------|----------------------|----------------------|
| | | | | | | | 2018 | 2019 | 2020 | 2021 | Total |
| 2.106 | Manutenção da Contribuição de Intervenção de Domínio Econômico - CIDE | 80 | 030301 | 26 | 782 | 0710 | 37.050,00 | 38.902,50 | 40.847,63 | 42.890,01 | 159.690,14 |
| 2.108 | Manutenção e Aquisição de Materiais e Produtos para Realização de Ações para os Idosos | 10 | 051001 | 27 | 241 | 0120 | 10.935,58 | 11.482,36 | 12.056,48 | 12.659,30 | 47.133,72 |
| 2.109 | Implantação do Projeto "Esporte na Escola" | 10 | 030801 | 27 | 812 | 0435 | 16.403,24 | 17.223,40 | 18.084,57 | 18.988,80 | 70.700,01 |
| 2.110 | Cumprimento de Precatórios | 10 | 030401 | 28 | 843 | 1302 | 44.227,62 | 46.439,00 | 48.760,95 | 51.199,00 | 190.626,57 |
| 2.111 | Pagamento de juros e Encargos Financeiros e outras Dívidas | 10 | 030401 | 28 | 843 | 1302 | 31.245,62 | 32.807,90 | 34.448,30 | 36.170,72 | 134.672,54 |
| 9.003 | RESERVA DE CONTINGÊNCIA | 10 | 039901 | 99 | 999 | 0000 | 45.000,00 | 47.250,00 | 49.612,50 | 52.093,13 | 193.955,63 |
| TOTAL: | | | | | | | 15.132.823,64 | 15.889.464,87 | 16.683.938,13 | 17.518.135,14 | 65.224.361,78 |

Fnt=Fonte, Fun=Função, Sbf=Subfunção, Prog=Programa



PREFEITURA MUNICIPAL DE SÃO SEBASTIÃO DO TOCANTINS
AVENIDA IMPERATRIZ Nº 515
CENTRO
C.N.P.J. : 00.766.733/0001-31


P.P.A. 2018 / 2021
Anexo II.5 - Detalhamento do Fonte e Unidade

F=Função, SF=Sub-função

| Códigos | Fonte / Unidade | Meta Física | | | | | Recursos | | | | | |
|---|-----------------|-------------|--|------|------|------|----------|------------|------------|------------|------------|--------------|
| | | 2018 | 2019 | 2020 | 2021 | 2018 | 2019 | 2020 | 2021 | TOTAL | | |
| UNIDADE: 01.01.01 - CÂMARA MUNICIPAL DE SÃO SEBASTIÃO DO TOCANTINS | | | | | | | | | | | | |
| FUNTE: 0010 - RECURSOS PROPRIOS | | | | | | | | | | | | |
| 01 | 031 | 1001 | Aqu de Equipamento e Material Permanente | 100 | 100 | 100 | 100 | 582.749,82 | 611.887,31 | 642.481,68 | 674.605,77 | 2.511.724,58 |
| 01 | 031 | 2001 | Manutenção de serviços administrativos da Câmara Municipal | 100 | 100 | 100 | 100 | 3.500,00 | 3.675,00 | 3.858,75 | 4.051,69 | 15.085,44 |
| 01 | 031 | 2002 | Reforma/Ampliação no prédio da Câmara Municipal | 100 | 100 | 100 | 100 | 574.249,82 | 602.962,31 | 633.110,43 | 664.765,95 | 2.475.088,51 |
| | | | | 100 | 100 | 100 | 100 | 5.000,00 | 5.250,00 | 5.512,50 | 5.788,13 | 21.550,63 |

| | | | | | | | | | | | | |
|---|-----|------|---|-----|-----|-----|-----|------------|------------|------------|------------|--------------|
| UNIDADE: 03.02.01 - GABINETE DO PREFEITO | | | | | | | | | | | | |
| 04 | 122 | 1002 | Aquisição de veículo de representação | 100 | 100 | 100 | 100 | 450.951,86 | 473.499,46 | 497.174,43 | 522.033,15 | 1.943.658,90 |
| 04 | 122 | 1003 | Aquisição de Equipamento e Material Permanente | 100 | 100 | 100 | 100 | 15.000,00 | 15.750,00 | 16.537,50 | 17.384,38 | 64.651,88 |
| 02 | 061 | 2003 | Manutenção das Atividades Judiciais em geral | 100 | 100 | 100 | 100 | 6.249,12 | 6.561,58 | 6.889,66 | 7.234,14 | 26.934,50 |
| 04 | 121 | 2004 | Manutenção do Departamento Controle Interno | 100 | 100 | 100 | 100 | 143.786,36 | 150.975,68 | 158.524,46 | 166.450,68 | 619.737,18 |
| 04 | 122 | 2007 | Manutenção das atividades do Gabinete do Prefeito | 100 | 100 | 100 | 100 | 47.672,94 | 50.056,59 | 52.559,42 | 55.187,39 | 205.476,34 |
| | | | | 100 | 100 | 100 | 100 | 238.243,44 | 250.155,61 | 262.663,39 | 275.796,56 | 1.026.859,00 |

| | | | | | | | | | | | | |
|--|-----|------|---|-----|-----|-----|-----|--------------|--------------|--------------|--------------|--------------|
| UNIDADE: 03.03.01 - SEC. MUN. ADM. INFRAESTRUTURA, PLA. DESEN. URBANO | | | | | | | | | | | | |
| 04 | 122 | 1004 | Portal de Entrada da Cidade | 100 | 100 | 100 | 100 | 1.043.703,73 | 1.095.888,93 | 1.150.683,37 | 1.208.217,56 | 4.498.493,59 |
| 15 | 451 | 1017 | Construção de sarjetas, meio-fios e passarelas em vias urbanas | 100 | 100 | 100 | 100 | 12.000,00 | 12.600,00 | 13.230,00 | 13.891,50 | 51.721,50 |
| 15 | 451 | 1018 | Construção/Ampliação de Praças, Parques e Jardins | 100 | 100 | 100 | 100 | 10.000,00 | 10.500,00 | 11.025,00 | 11.576,25 | 43.101,25 |
| 15 | 452 | 1020 | Construção/Ampliação do Cemitério | 100 | 100 | 100 | 100 | 5.000,00 | 5.250,00 | 5.512,50 | 5.788,13 | 21.550,63 |
| 16 | 482 | 1021 | Construção de Casas Populares | 100 | 100 | 100 | 100 | 10.000,00 | 10.500,00 | 11.025,00 | 11.576,25 | 43.101,25 |
| 24 | 722 | 1036 | Aquisição de Equipamento e Material Permanente | 100 | 100 | 100 | 100 | 4.999,30 | 5.249,27 | 5.511,73 | 5.787,32 | 21.547,62 |
| 25 | 752 | 1037 | Construção/Ampliação de rede de eletrificação Urbana e Rural | 100 | 100 | 100 | 100 | 10.000,00 | 10.500,00 | 11.025,00 | 11.576,25 | 43.101,25 |
| 26 | 453 | 1038 | Pavimentação/bloqueio das vias Urbanas | 100 | 100 | 100 | 100 | 10.000,00 | 10.500,00 | 11.025,00 | 11.576,25 | 43.101,25 |
| 26 | 782 | 1039 | Construção de pontes, pontilhões, bueiros e mata-burros nas estradas vicinais | 100 | 100 | 100 | 100 | 10.000,00 | 10.500,00 | 11.025,00 | 11.576,25 | 43.101,25 |
| 26 | 782 | 1040 | Implantação/Recuperação de estradas vicinais | 100 | 100 | 100 | 100 | 25.000,00 | 26.250,00 | 27.562,50 | 28.940,63 | 107.753,13 |
| 04 | 122 | 2005 | Manutenção da Sec. de Adm. Infraestrutura, Planejamento, Desenvolvimento Urbano | 100 | 100 | 100 | 100 | 711.802,54 | 747.382,67 | 784.782,30 | 824.000,42 | 3.067.957,93 |
| 04 | 122 | 2008 | Contribuição a Entidades sem fins lucrativos | 100 | 100 | 100 | 100 | 10.000,00 | 10.500,00 | 11.025,00 | 11.576,25 | 43.101,25 |
| 04 | 128 | 2011 | Treinhamento e Capacitação de servidores municipais | 100 | 100 | 100 | 100 | 9.454,86 | 9.927,60 | 10.423,98 | 10.945,18 | 40.751,62 |
| 04 | 181 | 2012 | Manutenção/apoio a Segurança Pública | 100 | 100 | 100 | 100 | 27.017,71 | 28.368,60 | 29.787,03 | 31.276,38 | 116.448,72 |
| 15 | 451 | 2072 | Manutenção do cemitério público municipal | 100 | 100 | 100 | 100 | 10.717,41 | 11.253,28 | 11.815,94 | 12.406,74 | 46.193,37 |



PREFEITURA MUNICIPAL DE SÃO SEBASTIÃO DO TOCANTINS
AVENIDA IMPERATRIZ Nº 515
CENTRO
C.N.P.J. : 00.766.733/0001-31

Anexo II.5 - Detalhamento do Fonte e Unidade

P.P.A. 2018 / 2021

F=Função, SF=Sub-função

| Códigos | Fonte / Unidade | Meta Fisca | | | | | Recursos | | | | |
|---------|--|------------|------|------|------|-------|------------|------------|------------|------------|------------|
| | | 2018 | 2019 | 2020 | 2021 | TOTAL | 2018 | 2019 | 2020 | 2021 | TOTAL |
| F | Denominação | | | | | | | | | | |
| 15 | 451 2073 Manutenção de prédios públicos em geral | 100 | 100 | 100 | 100 | 400 | 22.253,30 | 23.365,97 | 24.534,27 | 25.760,98 | 95.914,52 |
| 24 | 721 2104 Manutenção dos Serviços de Correspondências Postais | 100 | 100 | 100 | 100 | 400 | 5.000,00 | 5.250,00 | 5.512,50 | 5.768,13 | 21.530,63 |
| 25 | 752 2105 Manutenção da Iluminação Pública | 100 | 100 | 100 | 100 | 400 | 140.458,61 | 147.481,54 | 154.855,62 | 162.598,40 | 605.394,17 |

| UNIDADE: 03.04.01 - SECRETARIA MUNICIPAL DE GESTÃO FINANCEIRA | | | | | | | | | | | |
|---|---|-----|-----|-----|-----|-----|------------|------------|------------|------------|--------------|
| 04 | 123 2009 Manutenção da Secretaria Municipal de Gestão Financeira | 100 | 100 | 100 | 100 | 400 | 572.216,55 | 600.827,38 | 630.868,76 | 662.412,20 | 2.466.324,89 |
| 04 | 123 2010 Manutenção das atividades contábeis | 100 | 100 | 100 | 100 | 400 | 196.811,55 | 206.652,13 | 216.984,74 | 227.833,98 | 848.282,40 |
| 09 | 841 2035 Parcelamento da Dívida Interna - INSS | 100 | 100 | 100 | 100 | 400 | 162.451,01 | 170.573,56 | 179.102,24 | 188.057,35 | 700.184,16 |
| 11 | 331 2047 Encargos com o PASEP | 100 | 100 | 100 | 100 | 400 | 83.113,36 | 87.289,03 | 91.632,48 | 96.214,10 | 358.228,97 |
| 28 | 843 2110 Cumprimento de Precatórios | 100 | 100 | 100 | 100 | 400 | 54.367,39 | 57.085,76 | 59.940,05 | 62.937,05 | 234.330,25 |
| 28 | 843 2111 Pagamento de Juros e Encargos Financeiros e outras Dívidas | 100 | 100 | 100 | 100 | 400 | 44.227,62 | 46.439,00 | 48.780,95 | 51.199,00 | 190.626,57 |

| UNIDADE: 03.05.01 - SEC. AGRICULTURA, PECUARIA, TRANS. IND. E COMERCIO | | | | | | | | | | | |
|--|--|-----|-----|-----|-----|-----|------------|------------|------------|------------|--------------|
| 20 | 602 1028 Construção do Matadouro Municipal | 100 | 100 | 100 | 100 | 400 | 407.309,66 | 427.675,14 | 449.056,88 | 471.511,85 | 1.755.553,53 |
| 20 | 605 1029 Construção/Ampliação do Mercado/Feira coberta | 100 | 100 | 100 | 100 | 400 | 8.123,87 | 8.530,06 | 8.956,56 | 9.404,39 | 35.014,88 |
| 20 | 606 1031 Aquisição de Veículos e Máquinas para Produtores Rurais | 100 | 100 | 100 | 100 | 400 | 25.000,00 | 26.250,00 | 27.562,50 | 28.940,63 | 107.753,13 |
| 20 | 606 1032 Implantação do Programa de Psicologia | 100 | 100 | 100 | 100 | 400 | 15.000,00 | 15.750,00 | 16.537,50 | 17.364,38 | 64.651,86 |
| 20 | 632 1033 Construção de uma Rampa para os Pescadores | 100 | 100 | 100 | 100 | 400 | 4.999,32 | 5.249,29 | 5.511,75 | 5.787,34 | 21.547,70 |
| 22 | 661 1034 Construção de Casas de Fariña de Mandioca Comunitária | 100 | 100 | 100 | 100 | 400 | 25.000,00 | 26.250,00 | 27.562,50 | 28.940,63 | 107.753,13 |
| 18 | 541 2078 Manutenção do Programa de Apoio aos Pescadores | 100 | 100 | 100 | 100 | 400 | 15.000,00 | 15.750,00 | 16.537,50 | 17.364,38 | 64.651,88 |
| 20 | 606 2097 Manutenção/Implantação de Rôças Comunitárias | 100 | 100 | 100 | 100 | 400 | 20.541,97 | 21.569,07 | 22.647,52 | 23.779,90 | 88.538,46 |
| 20 | 606 2098 Manutenção da Secretaria Municipal de Agricultura, Pecuária, Transporte, Indústria e Comércio | 100 | 100 | 100 | 100 | 400 | 12.872,63 | 13.516,26 | 14.192,07 | 14.901,67 | 55.482,63 |
| 22 | 661 2099 Apoio a Indústria | 100 | 100 | 100 | 100 | 400 | 220.488,02 | 231.512,42 | 243.088,04 | 255.242,44 | 950.330,92 |
| 23 | 691 2100 Apoio ao Programa Compra Direta | 100 | 100 | 100 | 100 | 400 | 12.372,63 | 12.991,26 | 13.640,82 | 14.322,86 | 53.327,57 |
| 23 | 694 2101 Apoio aos Pescadores Local | 100 | 100 | 100 | 100 | 400 | 24.027,00 | 25.228,35 | 26.489,77 | 27.814,26 | 103.559,38 |

| UNIDADE: 03.07.01 - FUNDO MUNICIPAL DE MEIO AMBIENTE E SANEAMENTO | | | | | | | | | | | |
|---|---|-----|-----|-----|-----|-----|--------------|--------------|--------------|--------------|--------------|
| 17 | 512 1023 Construção/Ampliação do Ativo Sanitário | 100 | 100 | 100 | 100 | 400 | 1.354.077,75 | 1.421.781,63 | 1.492.870,71 | 1.567.514,25 | 5.836.244,34 |
| 17 | 512 1024 Construção do Centro de Reciclagem de Lixo | 100 | 100 | 100 | 100 | 400 | 8.123,86 | 8.530,05 | 8.956,55 | 9.404,38 | 35.014,84 |
| 18 | 541 1026 Aquisição de Veículo para Recolhimento de Lixo | 100 | 100 | 100 | 100 | 400 | 46.610,01 | 48.940,51 | 51.387,54 | 53.956,92 | 200.894,98 |



PREFEITURA MUNICIPAL DE SÃO SEBASTIÃO DO TOCANTINS
AVENIDA IMPERATRIZ Nº 515
CENTRO
C.N.P.J. : 00.766.733/0001-31

P.P.A. 2018 / 2021

Anexo II.5 - Detalhamento do Fonte e Unidade

F=Função, SF=Sub-função

| Códigos | SF | Cód. | Fonte / Unidade | Meta Física | | | | | Recursos | | | | | TOTAL |
|--|-----|------|---|-------------|------|------|------|------------|------------|------------|------------|--------------|--|-------|
| | | | | 2018 | 2019 | 2020 | 2021 | 2018 | 2019 | 2020 | 2021 | | | |
| 20 | 601 | 1027 | Construção de Canteiro para viveiro de mudas | 100 | 100 | 100 | 100 | 2.499,66 | 2.624,64 | 2.755,67 | 2.893,66 | 10.773,83 | | |
| 17 | 512 | 2074 | Manutenção Saneamento em Geral | 100 | 100 | 100 | 100 | 45.478,42 | 47.752,34 | 50.139,96 | 52.646,96 | 196.017,68 | | |
| 18 | 122 | 2075 | Elaboração e Execução do Plano de Gerenciamento de Resíduos Sólidos | 100 | 100 | 100 | 100 | 23.363,27 | 24.531,43 | 25.758,00 | 27.045,90 | 100.698,60 | | |
| 18 | 452 | 2076 | Manutenção dos serviços de limpeza pública | 100 | 100 | 100 | 100 | 150.306,64 | 157.821,97 | 165.713,07 | 173.998,72 | 647.840,40 | | |
| 18 | 541 | 2077 | Manutenção da Secretaria Municipal de Meio-Ambiente | 100 | 100 | 100 | 100 | 48.847,42 | 51.289,79 | 53.854,28 | 56.546,99 | 210.538,48 | | |
| 18 | 541 | 2079 | Recuperação de Nascentes | 100 | 100 | 100 | 100 | 30.694,90 | 32.229,65 | 33.841,13 | 35.533,19 | 132.298,87 | | |
| 18 | 541 | 2080 | Manutenção do Aterro Sanitário | 100 | 100 | 100 | 100 | 29.348,34 | 30.815,76 | 32.356,55 | 33.974,38 | 126.495,03 | | |
| 18 | 541 | 2081 | Apoiar e Incentivar a Coleta Seletiva, Tratamento e Reciclagem do Lixo | 100 | 100 | 100 | 100 | 92.431,86 | 97.053,45 | 101.906,12 | 107.001,43 | 398.392,86 | | |
| 18 | 541 | 2082 | Implantação/Manutenção do Programa de Arborização e Recuperação de Área Degradada | 100 | 100 | 100 | 100 | 17.472,63 | 18.346,26 | 19.263,57 | 20.226,75 | 75.309,21 | | |
| 18 | 541 | 2083 | Apoiar e Incentivar a Criação de Cooperativas de Reciclagem do Lixo | 100 | 100 | 100 | 100 | 64.460,95 | 67.684,00 | 71.068,20 | 74.621,61 | 277.834,76 | | |
| 18 | 541 | 2084 | Manutenção do Conselho Municipal de Meio Ambiente | 100 | 100 | 100 | 100 | 46.100,46 | 48.405,46 | 50.825,75 | 53.367,04 | 198.698,73 | | |
| 18 | 541 | 2085 | Capacitação e Formação de Multiplicadores Ambientais | 100 | 100 | 100 | 100 | 26.648,34 | 27.980,76 | 29.379,80 | 30.848,79 | 114.857,69 | | |
| 18 | 541 | 2086 | Manut. e Reestruturação da Brigada | 100 | 100 | 100 | 100 | 72.312,97 | 75.928,62 | 79.725,05 | 83.711,30 | 311.677,94 | | |
| 18 | 541 | 2087 | Recuperação de Áreas Degradadas e/ou Alteradas | 100 | 100 | 100 | 100 | 92.431,86 | 97.053,45 | 101.906,12 | 107.001,43 | 398.392,86 | | |
| 18 | 541 | 2088 | Manutenção de Parques, Praças e Jardins | 100 | 100 | 100 | 100 | 28.748,34 | 30.185,76 | 31.695,05 | 33.279,80 | 123.908,95 | | |
| 18 | 542 | 2089 | Criação de Áreas de Preservação e Conservação Ambiental | 100 | 100 | 100 | 100 | 92.431,86 | 97.053,45 | 101.906,12 | 107.001,43 | 398.392,86 | | |
| 18 | 542 | 2090 | Manut. Do Plano Mur. De Combate ao fogo | 100 | 100 | 100 | 100 | 57.710,16 | 60.595,67 | 63.625,45 | 66.806,72 | 248.738,00 | | |
| 18 | 542 | 2091 | Manutenção do Fundo Municipal de Meio Ambiente | 100 | 100 | 100 | 100 | 243.625,48 | 255.806,75 | 268.597,09 | 282.026,94 | 1.050.056,26 | | |
| 18 | 542 | 2092 | Plano Municipal de Combate ao Fogo | 100 | 100 | 100 | 100 | 30.594,90 | 32.124,65 | 33.730,88 | 35.417,42 | 131.867,85 | | |
| 18 | 542 | 2093 | Manutenção do Viveiro Municipal | 100 | 100 | 100 | 100 | 29.333,84 | 30.800,53 | 32.340,56 | 33.957,59 | 126.432,52 | | |
| 18 | 695 | 2095 | Apoio e Promoção do Tradicional Período de Veraneio (Praias) | 100 | 100 | 100 | 100 | 49.505,07 | 51.980,32 | 54.579,34 | 57.308,31 | 213.373,04 | | |
| UNIDADE: 03.08.01 - SEC. MUN. CULTURA JUV. ESPORTE, LAZER E TURISMO | | | | | | | | 451.141,03 | 473.698,09 | 497.383,00 | 522.252,16 | 1.944.474,28 | | |
| 24 | 131 | 1035 | Implantação de Rádio Comunitária | 100 | 100 | 100 | 100 | 1.249,82 | 1.312,31 | 1.377,83 | 1.448,83 | 5.386,89 | | |
| 27 | 813 | 1041 | Construção de Estádio de Futebol, Ginásio de Esportes e Quadras Poliesportivas | 100 | 100 | 100 | 100 | 10.000,00 | 10.500,00 | 11.025,00 | 11.576,25 | 43.101,25 | | |
| 04 | 122 | 2008 | Manutenção das Recepções, Festividades Cívicas e Comemorativas | 100 | 100 | 100 | 100 | 41.869,13 | 43.962,59 | 46.160,72 | 48.488,76 | 180.461,20 | | |
| 13 | 382 | 2065 | Manutenção e Apoio às Manifestações Culturais do Município | 100 | 100 | 100 | 100 | 11.445,10 | 12.017,36 | 12.618,23 | 13.249,14 | 49.329,83 | | |
| 13 | 392 | 2066 | Manutenção da Biblioteca Pública Municipal | 100 | 100 | 100 | 100 | 12.084,72 | 12.688,96 | 13.323,41 | 13.989,58 | 52.086,67 | | |



PREFEITURA MUNICIPAL DE SÃO SEBASTIÃO DO TOCANTINS
AVENIDA IMPERATRIZ Nº 515
CENTRO
C.N.P.J. : 00.766.733/0001-31

P.P.A. 2018 / 2021
Anexo II.5 - Detalhamento do Fonte e Unidade


F=Função, SF=Sub-função

| Códigos | Fonte / Unidade | Meta Física | | | | | Recursos | | | | | | |
|---------|-----------------|-------------|--|------|------|-------|----------|------|------------|------------|------------|------------|------------|
| | | 2018 | 2019 | 2020 | 2021 | TOTAL | 2018 | 2019 | 2020 | 2021 | TOTAL | | |
| 13 | 392 | 2067 | Apoio e Promoção do Tradicional "Baile Carnavalesco" | 100 | 100 | 100 | 100 | 100 | 38.119,64 | 40.025,62 | 42.026,90 | 44.128,25 | 164.300,41 |
| 13 | 392 | 2068 | Apoio e Promoção da Tradicional "Festa do Peixe" | 100 | 100 | 100 | 100 | 100 | 133.106,35 | 139.781,67 | 146.749,75 | 154.087,24 | 573.705,01 |
| 13 | 392 | 2069 | Apoio e Incentivo aos Artistas Locais | 100 | 100 | 100 | 100 | 100 | 6.874,04 | 7.217,74 | 7.578,63 | 7.957,56 | 29.627,97 |
| 13 | 392 | 2070 | Manutenção da Secretaria Municipal de Cultura, Juventude, Esporte, Lazer e Turismo | 100 | 100 | 100 | 100 | 100 | 139.268,65 | 146.232,08 | 153.543,68 | 161.220,86 | 600.265,27 |
| 13 | 392 | 2071 | Manutenção/Implantação de Rádio Comunitária | 100 | 100 | 100 | 100 | 100 | 17.860,17 | 18.753,18 | 19.690,84 | 20.675,38 | 76.979,57 |
| 18 | 695 | 2094 | Promoção do Turismo | 100 | 100 | 100 | 100 | 100 | 22.860,17 | 24.003,18 | 25.203,34 | 26.463,51 | 98.530,20 |
| 27 | 812 | 2109 | Implantação do Projeto "Esporte na Escola" | 100 | 100 | 100 | 100 | 100 | 16.403,24 | 17.223,40 | 18.084,57 | 18.988,80 | 70.700,01 |

| UNIDADE: 03.99.01 - RESERVA DE CONTINGÊNCIA | | | | | | | | | | | | | |
|---|-----|------|-------------------------|-----|-----|-----|-----|-----|-----------|-----------|-----------|-----------|------------|
| 99 | 999 | 9003 | RESERVA DE CONTINGÊNCIA | 100 | 100 | 100 | 100 | 100 | 45.000,00 | 47.250,00 | 49.612,50 | 52.093,13 | 193.955,63 |

| UNIDADE: 04.09.01 - FUNDO MUNICIPAL DE SAÚDE | | | | | | | | | | | | | |
|--|-----|------|---|-----|-----|-----|-----|-----|------------|------------|------------|------------|--------------|
| 10 | 301 | 1010 | Aquisição de Equip e Material Permanente | 100 | 100 | 100 | 100 | 100 | 287.802,03 | 302.192,15 | 317.301,76 | 333.166,85 | 1.240.462,79 |
| 10 | 302 | 1011 | Aquisição de Veículos Ambulância | 100 | 100 | 100 | 100 | 100 | 1.458,69 | 1.531,62 | 1.608,20 | 1.688,61 | 6.287,12 |
| 10 | 302 | 1012 | Construção de Postos de Saúde | 100 | 100 | 100 | 100 | 100 | 15.035,70 | 15.787,49 | 16.576,96 | 17.405,70 | 64.805,75 |
| 10 | 302 | 1013 | Aquisição de Unidade Móvel de Saúde | 100 | 100 | 100 | 100 | 100 | 14.923,50 | 15.669,68 | 16.453,16 | 17.275,82 | 64.322,16 |
| 17 | 512 | 1022 | Construção de Módulos Sanitários | 100 | 100 | 100 | 100 | 100 | 12.679,35 | 13.313,32 | 13.978,99 | 14.677,94 | 54.649,60 |
| 10 | 301 | 2037 | Manutenção do Programa PSF | 100 | 100 | 100 | 100 | 100 | 15.000,00 | 15.750,00 | 16.537,50 | 17.364,38 | 64.651,88 |
| 10 | 301 | 2038 | Manutenção do Fundo Municipal de Saúde - FMS | 100 | 100 | 100 | 100 | 100 | 10.838,79 | 11.380,73 | 11.949,77 | 12.547,26 | 46.716,55 |
| 10 | 301 | 2039 | Manutenção do Programa PAB | 100 | 100 | 100 | 100 | 100 | 23.688,92 | 24.873,37 | 26.117,04 | 27.422,89 | 102.102,22 |
| 10 | 301 | 2040 | Manutenção do Programa Assistência Farmacêutica Básica | 100 | 100 | 100 | 100 | 100 | 12.617,03 | 13.247,88 | 13.910,27 | 14.605,78 | 54.380,96 |
| 10 | 301 | 2041 | Manutenção do Programa Saúde Bucal | 100 | 100 | 100 | 100 | 100 | 26.600,00 | 27.930,00 | 29.326,50 | 30.792,83 | 114.649,33 |
| 10 | 302 | 2043 | Apoio e Manutenção do TFD (Tratamento Fora do Município) | 100 | 100 | 100 | 100 | 100 | 10.044,86 | 10.547,10 | 11.074,46 | 11.628,18 | 43.294,60 |
| 10 | 302 | 2044 | Ampliação/Reforma do Hospital Municipal | 100 | 100 | 100 | 100 | 100 | 50.485,31 | 53.009,58 | 55.660,06 | 58.443,06 | 217.598,01 |
| 10 | 304 | 2045 | Manutenção do Programa Vigilância Sanitária | 100 | 100 | 100 | 100 | 100 | 9.639,50 | 10.121,48 | 10.627,55 | 11.156,93 | 41.547,46 |
| 10 | 305 | 2046 | Manutenção do Programa TFVS - Telo Financeiro de Vigilância Sanitária | 100 | 100 | 100 | 100 | 100 | 26.866,40 | 28.209,72 | 29.620,21 | 31.101,22 | 115.797,55 |

| UNIDADE: 05.10.01 - FUNDO MUNICIPAL DE ASSISTÊNCIA SOCIAL | | | | | | | | | | | | | |
|---|-----|------|-----------------------------|-----|-----|-----|-----|-----|------------|------------|------------|------------|------------|
| 08 | 241 | 1005 | Construção da Casa do Idoso | 100 | 100 | 100 | 100 | 100 | 220.289,55 | 231.304,03 | 242.869,22 | 255.012,68 | 949.475,48 |



PREFEITURA MUNICIPAL DE SÃO SEBASTIÃO DO TOCANTINS
AVENIDA IMPERATRIZ Nº 515
CENTRO
C.N.P.J. : 00.766.733/0001-31

P.P.A. 2018 / 2021
Anexo II.5 - Detalhamento do Fonte e Unidade

F=Função, SF=Sub-função

| Códigos | Fonte / Unidade | Meta Física | | | | | Recursos | | | | | |
|---------|-----------------|-------------|--|------|------|------|----------|------------|------------|------------|------------|------------|
| | | 2018 | 2019 | 2020 | 2021 | 2018 | 2019 | 2020 | 2021 | TOTAL | | |
| 08 | 243 | 1006 | Aquisição de Veículo para Secretaria de Assistência Social | 100 | 100 | 100 | 100 | 3.794,30 | 3.984,02 | 4.183,22 | 4.392,38 | 16.353,92 |
| 08 | 243 | 1007 | Construção/Ampliação Casa de Apoio as Crianças Carentes | 100 | 100 | 100 | 100 | 1.167,48 | 1.225,85 | 1.287,14 | 1.351,50 | 5.031,97 |
| 08 | 244 | 1008 | Aquisição de Equipamento e Mat Permanente | 100 | 100 | 100 | 100 | 1.167,48 | 1.225,85 | 1.287,14 | 1.351,50 | 5.031,97 |
| 08 | 244 | 1009 | Construção do Prédio do CRAS | 100 | 100 | 100 | 100 | 3.794,30 | 3.984,02 | 4.183,22 | 4.392,38 | 16.353,92 |
| 08 | 243 | 2020 | Manutenção do Conselho Tutelar | 100 | 100 | 100 | 100 | 26.223,82 | 27.535,01 | 28.911,76 | 30.357,35 | 113.027,94 |
| 08 | 244 | 2025 | Manutenção do Fundo Municipal de Assistência Social - FMAAS | 100 | 100 | 100 | 100 | 139.573,18 | 146.551,84 | 153.879,43 | 161.573,40 | 601.577,85 |
| 08 | 244 | 2026 | Adequar a Lei de Criação do Conselho Municipal de Assistência Social | 100 | 100 | 100 | 100 | 1.897,15 | 1.992,01 | 2.091,61 | 2.196,19 | 8.176,96 |
| 08 | 244 | 2028 | Manutenção do Programa CRAS | 100 | 100 | 100 | 100 | 30.568,78 | 32.097,22 | 33.702,08 | 35.387,18 | 131.755,26 |
| 27 | 241 | 2108 | Manutenção e Aquisição de Materiais e Produtos para Realização de Ações para os Idosos | 100 | 100 | 100 | 100 | 10.935,58 | 11.482,36 | 12.056,48 | 12.659,30 | 47.133,72 |

| UNIDADE: 06.12.01 - FUNDO MUNICIPAL DE EDUCAÇÃO | | | | | | | | | | | | |
|---|-----|------|---|-----|-----|-----|-----|------------|------------|------------|------------|------------|
| 12 | 361 | 1014 | Construção/Ampliação de unidades Escolares | 100 | 100 | 100 | 100 | 185.475,08 | 194.748,84 | 204.486,28 | 214.710,59 | 799.420,79 |
| 12 | 361 | 2053 | Aquisição de Uniformes Escolares | 100 | 100 | 100 | 100 | 9.990,52 | 10.490,05 | 11.014,55 | 11.566,28 | 43.060,40 |
| 12 | 361 | 2054 | Manutenção do Fundo Municipal de Educação | 100 | 100 | 100 | 100 | 68.708,58 | 72.144,01 | 75.751,21 | 79.536,77 | 296.142,57 |
| 12 | 364 | 2060 | Manutenção do Ensino Superior/Bolsas Universitárias | 100 | 100 | 100 | 100 | 27.435,50 | 28.807,28 | 30.247,64 | 31.760,02 | 118.250,44 |

| FUNTE: 0020 - MDE | | | | | | | | | | | | |
|---|-----|------|--|-----|-----|-----|-----|------------|------------|------------|------------|--------------|
| UNIDADE: 06.12.01 - FUNDO MUNICIPAL DE EDUCAÇÃO | | | | | | | | | | | | |
| 12 | 361 | 1015 | Aquisição de Veículos Rodoviários e Fluviais para Transporte Escolar | 100 | 100 | 100 | 100 | 565.545,58 | 593.822,86 | 623.514,01 | 654.689,71 | 2.437.572,16 |
| 12 | 361 | 2052 | Manutenção das Escolas do Ensino Fundamental | 100 | 100 | 100 | 100 | 14.960,00 | 15.708,00 | 16.493,40 | 17.318,07 | 64.479,47 |
| 12 | 361 | 2053 | Aquisição de Uniformes Escolares | 100 | 100 | 100 | 100 | 201.261,82 | 211.324,91 | 221.891,16 | 232.966,72 | 867.463,61 |
| 12 | 361 | 2054 | Manutenção do Fundo Municipal de Educação | 100 | 100 | 100 | 100 | 11.202,77 | 11.762,91 | 12.351,06 | 12.968,61 | 48.285,35 |
| 12 | 361 | 2057 | Manutenção do Transporte Escolar | 100 | 100 | 100 | 100 | 137.968,95 | 144.867,40 | 152.110,77 | 159.716,31 | 594.663,43 |
| 12 | 361 | 2057 | Manutenção do Transporte Escolar | 100 | 100 | 100 | 100 | 200.152,04 | 210.159,64 | 220.667,62 | 231.701,00 | 862.680,30 |

| FUNTE: 0030 - FUNDEB | | | | | | | | | | | | |
|---|-----|------|---|-----|-----|-----|-----|--------------|--------------|--------------|--------------|--------------|
| UNIDADE: 06.12.01 - FUNDO MUNICIPAL DE EDUCAÇÃO | | | | | | | | | | | | |
| 12 | 361 | 2051 | Manutenção do FUNDEB 60% - Ensino Fundamental | 100 | 100 | 100 | 100 | 1.493.780,56 | 1.568.469,59 | 1.646.893,07 | 1.729.237,73 | 6.438.380,95 |
| 12 | 365 | 2062 | Manutenção do FUNDEB 60% - Ensino Infantil | 100 | 100 | 100 | 100 | 1.388.524,01 | 1.468.450,21 | 1.541.872,72 | 1.618.966,36 | 6.027.813,30 |
| 12 | 365 | 2062 | Manutenção do FUNDEB 60% - Ensino Infantil | 100 | 100 | 100 | 100 | 95.256,55 | 100.019,38 | 105.020,35 | 110.271,37 | 410.567,65 |



PREFEITURA MUNICIPAL DE SÃO SEBASTIÃO DO TOCANTINS
AVENIDA IMPERATRIZ Nº 515
CENTRO
C.N.P.J. : 00.766.733/0001-31

P.P.A. 2018 / 2021
Anexo II.5 - Detalhamento do Fonte e Unidade

F=Função, SF=Sub-função

| Códigos | Fonte / Unidade | Meta Física | | | | | Recursos | | | | |
|---------|-----------------|-------------|------|------|------|-------|----------|------|------|------|-------|
| | | 2018 | 2019 | 2020 | 2021 | TOTAL | 2018 | 2019 | 2020 | 2021 | TOTAL |

| FUNTE: 0031 - FUNDEB 40% | | | | | | | | | | | | |
|---|-----|------|---|-----|-----|-----|-----|------------|------------|------------|------------|--------------|
| UNIDADE: 06.12.01 - FUNDO MUNICIPAL DE EDUCAÇÃO | | | | | | | | | | | | |
| 12 | 361 | 1014 | Construção/Ampliação de unidades Escolares | 100 | 100 | 100 | 100 | 799.294,44 | 839.259,17 | 881.222,13 | 925.283,24 | 3.445.058,98 |
| 12 | 361 | 2050 | Manutenção do FUNDEF 40% - Ensino Fundamental | 100 | 100 | 100 | 100 | 10.000,00 | 10.500,00 | 11.025,00 | 11.576,25 | 43.101,25 |
| 12 | 365 | 2061 | Manutenção do FUNDEF 40% - Ensino Infantil | 100 | 100 | 100 | 100 | 598.790,12 | 628.729,63 | 660.166,11 | 693.174,42 | 2.580.860,28 |
| | | | | 100 | 100 | 100 | 100 | 190.504,32 | 200.029,54 | 210.031,02 | 220.532,57 | 821.097,45 |

| FUNTE: 0040 - ASPS | | | | | | | | | | | | |
|--|-----|------|--|-----|-----|-----|-----|--------------|--------------|--------------|--------------|--------------|
| UNIDADE: 04.09.01 - FUNDO MUNICIPAL DE SAÚDE | | | | | | | | | | | | |
| 17 | 512 | 1025 | Construção do Sistema de Canalização de Águas Pluviais | 100 | 100 | 100 | 100 | 1.311.222,39 | 1.376.783,51 | 1.445.622,69 | 1.517.903,82 | 5.651.532,41 |
| 10 | 301 | 2038 | Manutenção do Fundo Municipal de Saúde - FMS | 100 | 100 | 100 | 100 | 30.000,00 | 31.500,00 | 33.075,00 | 34.728,75 | 129.303,75 |
| | | | | 100 | 100 | 100 | 100 | 1.281.222,39 | 1.345.283,51 | 1.412.547,69 | 1.483.175,07 | 5.522.228,66 |


| FUNTE: 0070 - RECEITA DE ALIENAÇÃO DE BENS | | | | | | | | | | | | |
|---|-----|------|---|-----|-----|-----|-----|-----------|-----------|-----------|-----------|------------|
| UNIDADE: 03.03.01 - SEC. MUN. ADM. INFRAESTRUTURA. PLA. DESEN. URBANO | | | | | | | | | | | | |
| 04 | 122 | 2005 | Manutenção de Sec. de Adm. Infraestrutura, Planejamento, Desenvolvimento Urbano | 100 | 100 | 100 | 100 | 40.000,00 | 42.000,00 | 44.100,00 | 46.305,00 | 172.405,00 |
| | | | | 100 | 100 | 100 | 100 | 16.000,00 | 16.800,00 | 17.640,00 | 18.522,00 | 68.962,00 |
| | | | | 100 | 100 | 100 | 100 | 16.000,00 | 16.800,00 | 17.640,00 | 18.522,00 | 68.962,00 |

| UNIDADE: 04.09.01 - FUNDO MUNICIPAL DE SAÚDE | | | | | | | | | | | | |
|--|-----|------|--|-----|-----|-----|-----|----------|----------|----------|----------|-----------|
| 10 | 301 | 2038 | Manutenção do Fundo Municipal de Saúde - FMS | 100 | 100 | 100 | 100 | 8.400,00 | 8.820,00 | 9.261,00 | 9.724,05 | 36.205,05 |

| UNIDADE: 05.10.01 - FUNDO MUNICIPAL DE ASSISTÊNCIA SOCIAL | | | | | | | | | | | | |
|---|-----|------|--|-----|-----|-----|-----|----------|----------|----------|----------|-----------|
| 08 | 244 | 2025 | Manutenção do Fundo Municipal de Assistência Social - FMAS | 100 | 100 | 100 | 100 | 7.875,00 | 8.268,75 | 8.682,19 | 9.116,30 | 33.942,24 |
| | | | | 100 | 100 | 100 | 100 | 7.875,00 | 8.268,75 | 8.682,19 | 9.116,30 | 33.942,24 |

| UNIDADE: 06.12.01 - FUNDO MUNICIPAL DE EDUCAÇÃO | | | | | | | | | | | | |
|---|-----|------|---|-----|-----|-----|-----|----------|----------|----------|----------|-----------|
| 12 | 361 | 2054 | Manutenção do Fundo Municipal de Educação | 100 | 100 | 100 | 100 | 7.725,00 | 8.111,25 | 8.516,81 | 8.942,65 | 33.295,71 |
| | | | | 100 | 100 | 100 | 100 | 7.725,00 | 8.111,25 | 8.516,81 | 8.942,65 | 33.295,71 |

| FUNTE: 0080 - CIDE | | | | | | | | | | | | |
|---|--|--|--|--|--|--|--|-----------|-----------|-----------|-----------|------------|
| UNIDADE: 03.03.01 - SEC. MUN. ADM. INFRAESTRUTURA. PLA. DESEN. URBANO | | | | | | | | | | | | |
| | | | | | | | | 37.050,00 | 38.902,50 | 40.847,63 | 42.890,01 | 159.690,14 |
| | | | | | | | | 37.050,00 | 38.902,50 | 40.847,63 | 42.890,01 | 159.690,14 |



PREFEITURA MUNICIPAL DE SÃO SEBASTIÃO DO TOCANTINS
AVENIDA IMPERATRIZ Nº 515
CENTRO
C.N.P.J. : 00.766.733/0001-31

P.P.A. 2018 / 2021
Anexo II.5 - Detalhamento do Fonte e Unidade

F=Função, SF=Sub-função

| Códigos | Fonte / Unidade | Meta Física | | | | | Recursos | | | | |
|---------|------------------|-------------|------|------|------|-------|-----------|-----------|-----------|-----------|------------|
| | | 2018 | 2019 | 2020 | 2021 | TOTAL | 2018 | 2019 | 2020 | 2021 | TOTAL |
| F SF | Cód. Denominação | | | | | | | | | | |
| 26 | 782 2106 CIDE | 100 | 100 | 100 | 100 | 400 | 37.050,00 | 38.902,50 | 40.847,63 | 42.890,01 | 159.690,14 |

| FUNTE: 0123 - Contribuição Iluminação Publica | | | | | | | | | | | |
|---|----------|----------------------------------|-----|-----|-----|-----|----------|----------|----------|----------|----------|
| UNIDADE: 03.03.01 - SEC. MUN. ADM. INFRAESTRUTURA, PLA. DESEN. URBANO | | | | | | | | | | | |
| 25 | 752 2105 | Manutenção da Iluminação Pública | 100 | 100 | 100 | 100 | 2.000,00 | 2.100,00 | 2.205,00 | 2.315,25 | 8.620,25 |

| FUNTE: 0200 - Transferências do Salário-Educação | | | | | | | | | | | |
|--|----------|--|-----|-----|-----|-----|-----------|-----------|-----------|-----------|------------|
| UNIDADE: 06.12.01 - FUNDO MUNICIPAL DE EDUCAÇÃO | | | | | | | | | | | |
| 12 | 361 2049 | Manutenção do GSE - Quota Salário Educação | 100 | 100 | 100 | 100 | 73.500,00 | 77.175,00 | 81.033,75 | 85.085,44 | 316.794,19 |

| FUNTE: 0201 - Transf Diretas do FNDE - PDDE | | | | | | | | | | | |
|---|----------|---|-----|-----|-----|-----|-----------|-----------|-----------|-----------|-----------|
| UNIDADE: 06.12.01 - FUNDO MUNICIPAL DE EDUCAÇÃO | | | | | | | | | | | |
| 12 | 361 2055 | Manutenção do PDDE - Programa Dinheiro Direto na Escola | 100 | 100 | 100 | 100 | 15.000,00 | 15.750,00 | 16.537,50 | 17.364,38 | 64.651,88 |

| FUNTE: 0202 - Transf Diretas do FNDE - PNAE | | | | | | | | | | | |
|---|----------|--|-----|-----|-----|-----|-----------|-----------|-----------|-----------|------------|
| UNIDADE: 06.12.01 - FUNDO MUNICIPAL DE EDUCAÇÃO | | | | | | | | | | | |
| 12 | 361 2048 | Manutenção do PNAE- Programa Nacional de Alimentação Escolar | 100 | 100 | 100 | 100 | 85.000,00 | 89.250,00 | 93.712,50 | 98.398,13 | 366.360,63 |

| FUNTE: 0203 - Transf Diretas do FNDE - PNATE | | | | | | | | | | | |
|---|----------|--|-----|-----|-----|-----|------------|------------|------------|------------|------------|
| UNIDADE: 06.12.01 - FUNDO MUNICIPAL DE EDUCAÇÃO | | | | | | | | | | | |
| 12 | 361 2056 | Manutenção do PNATE - Programa Nacional de Apoio ao Transporte Escolar | 100 | 100 | 100 | 100 | 100.000,00 | 105.000,00 | 110.250,00 | 115.782,50 | 431.012,50 |

| FUNTE: 0250 - Transferências do Estado para Educação | | | | | | | | | | | |
|--|----------|--|-----|-----|-----|-----|-----------|-----------|-----------|-----------|------------|
| UNIDADE: 06.12.01 - FUNDO MUNICIPAL DE EDUCAÇÃO | | | | | | | | | | | |
| 12 | 361 2056 | Manutenção do PNATE - Programa Nacional de Apoio ao Transporte Escolar | 100 | 100 | 100 | 100 | 59.010,00 | 61.960,50 | 65.058,53 | 68.311,46 | 254.340,49 |



PREFEITURA MUNICIPAL DE SÃO SEBASTIÃO DO TOCANTINS
AVENIDA IMPERATRIZ Nº 515
CENTRO
C.N.P.J. : 00.766.733/0001-31

P.P.A. 2018 / 2021

Anexo II.5 - Detalhamento do Fonte e Unidade

F=Função, SF=Sub-função

| Códigos | Fonte / Unidade | Meta Física | | | | | Recursos | | | | |
|---------|-----------------|-------------|------|------|------|-------|----------|------|------|------|-------|
| | | 2018 | 2019 | 2020 | 2021 | TOTAL | 2018 | 2019 | 2020 | 2021 | TOTAL |

| F | SF | Cód. | Denominação | 2018 | 2019 | 2020 | 2021 | 2018 | 2019 | 2020 | 2021 | TOTAL | | |
|--|----|------|-------------|-----------------------------------|------|------|------|------|------------|------------|------------|------------|------------|--------------|
| FUNTE: 0298 - Convênios - Educação | | | | | | | | | | | | | | |
| UNIDADE: 06.12.01 - FUNDO MUNICIPAL DE EDUCAÇÃO | | | | | | | | | | | | | | |
| 12 | | 365 | 1016 | Construção de Creche no Município | 100 | 100 | 100 | 100 | 315.000,00 | 330.750,00 | 330.750,00 | 347.287,50 | 364.651,88 | 1.357.689,38 |


| FUNTE: 0401 - Transf de Rec do SUS - Atenção Básica | | | | | | | | | | | | | |
|--|--|-----|------|--|-----|-----|-----|-----|------------|------------|------------|------------|--------------|
| UNIDADE: 04.09.01 - FUNDO MUNICIPAL DE SAÚDE | | | | | | | | | | | | | |
| 10 | | 301 | 2037 | Manutenção do Programa PSF | 100 | 100 | 100 | 100 | 563.730,00 | 591.916,50 | 621.512,32 | 652.587,93 | 2.429.746,75 |
| 10 | | 301 | 2039 | Manutenção do Programa PAB | 100 | 100 | 100 | 100 | 183.789,97 | 192.979,47 | 202.628,44 | 212.759,86 | 792.157,74 |
| 10 | | 301 | 2041 | Manutenção do Programa Saúde Bucal | 100 | 100 | 100 | 100 | 133.555,57 | 140.233,35 | 147.245,02 | 154.607,27 | 575.641,21 |
| 10 | | 301 | 2042 | Manutenção do Programa Agentes Comunitários de Saúde - PAC'S | 100 | 100 | 100 | 100 | 106.452,79 | 111.775,43 | 117.364,20 | 123.232,41 | 458.824,83 |

| FUNTE: 0406 - Transf de Rec do SUS - Vigilância em Saúde | | | | | | | | | | | | | |
|---|--|-----|------|---|-----|-----|-----|-----|-----------|-----------|-----------|-----------|------------|
| UNIDADE: 04.09.01 - FUNDO MUNICIPAL DE SAÚDE | | | | | | | | | | | | | |
| 10 | | 304 | 2045 | Manutenção do Programa Vigilância Sanitária | 100 | 100 | 100 | 100 | 37.800,00 | 39.690,00 | 41.674,50 | 43.758,23 | 162.922,73 |

| FUNTE: 0407 - Transf de Rec do SUS - Assistência Farmacêutica | | | | | | | | | | | | | |
|--|--|-----|------|--|-----|-----|-----|-----|-----------|-----------|-----------|-----------|------------|
| UNIDADE: 04.09.01 - FUNDO MUNICIPAL DE SAÚDE | | | | | | | | | | | | | |
| 10 | | 301 | 2040 | Manutenção do Programa Assistência Farmacêutica Básica | 100 | 100 | 100 | 100 | 40.110,00 | 42.115,50 | 44.221,28 | 46.432,34 | 172.879,12 |

| FUNTE: 0409 - Outras Transferências SUS - União | | | | | | | | | | | | | |
|--|--|-----|------|--|-----|-----|-----|-----|-----------|-----------|-----------|-----------|------------|
| UNIDADE: 04.09.01 - FUNDO MUNICIPAL DE SAÚDE | | | | | | | | | | | | | |
| 10 | | 301 | 2038 | Manutenção do Fundo Municipal de Saúde - FMS | 100 | 100 | 100 | 100 | 63.000,00 | 66.150,00 | 69.457,50 | 72.930,38 | 271.537,88 |

| FUNTE: 0498 - Convênios - Saúde | | | | | | | | | | | | | |
|--|--|--|--|--|--|--|--|--|------------|------------|------------|------------|--------------|
| UNIDADE: 03.07.01 - FUNDO MUNICIPAL DE MEIO AMBIENTE E SANEAMENTO | | | | | | | | | | | | | |
| | | | | | | | | | 604.909,66 | 635.155,14 | 666.912,90 | 700.259,54 | 2.607.236,24 |
| | | | | | | | | | 150.000,00 | 157.500,00 | 165.375,00 | 173.643,75 | 646.518,75 |



PREFEITURA MUNICIPAL DE SÃO SEBASTIÃO DO TOCANTINS
AVENIDA IMPERATRIZ Nº 515
CENTRO
C.N.P.J. : 00.766.733/0001-31

P.P.A. 2018 / 2021
Anexo II.5 - Detalhamento do Fonte e Unidade

F=Função, SF=Sub-função

| Códigos | Fonte / Unidade | Meta Fisica | | | | | Recursos | | | | | |
|---------|-----------------|-------------|---|------|------|------|----------|-----------|-----------|-----------|-----------|-----------|
| | | 2018 | 2019 | 2020 | 2021 | 2018 | 2019 | 2020 | 2021 | TOTAL | | |
| F SF | Cód. | Denominação | | | | | | | | | | |
| 08 | 243 | 2017 | Manutenção do Fundo Municipal da Criança e do Adolescente | 100 | 100 | 100 | 100 | 19.096,09 | 20.050,89 | 21.053,43 | 22.106,10 | 82.306,51 |
| 08 | 243 | 2018 | Manutenção e Campanha e Prevenção a Crianças e Adolescentes | 100 | 100 | 100 | 100 | 6.284,96 | 6.578,21 | 6.907,12 | 7.252,48 | 27.002,77 |
| 08 | 243 | 2021 | Ampliação e Fort. as áreas de Esporte, Lazer e Cultura no Atendimento de Crianças e Adolescente | 100 | 100 | 100 | 100 | 11.189,86 | 11.749,14 | 12.336,60 | 12.953,43 | 48.228,83 |

FUNTE: 0798 - Convenios para o o FMAS


| UNIDADE: 05.10.01 - FUNDO MUNICIPAL DE ASSISTÊNCIA SOCIAL | | | | | | | | | | | | |
|---|-----|------|--|-----|-----|-----|-----|------------|------------|------------|------------|------------|
| 08 | 241 | 1005 | Construção de Casa do Idoso | 100 | 100 | 100 | 100 | 137.707,50 | 144.592,89 | 151.822,54 | 159.413,66 | 593.536,59 |
| 08 | 243 | 1006 | Aquisição de Veículo para Secretaria de Assistência Social | 100 | 100 | 100 | 100 | 39.465,91 | 41.460,21 | 43.533,22 | 45.709,88 | 170.189,22 |
| 08 | 243 | 1007 | Construção/Ampliação Casa de Apoio as Crianças Carentes | 100 | 100 | 100 | 100 | 12.472,58 | 13.096,21 | 13.751,02 | 14.438,57 | 53.758,38 |
| 08 | 244 | 1008 | Aquisição de Equipamento e Mat. Permanente | 100 | 100 | 100 | 100 | 12.472,58 | 13.096,21 | 13.751,02 | 14.438,57 | 53.758,38 |
| 08 | 244 | 1009 | Construção do Prédio do CRAS | 100 | 100 | 100 | 100 | 40.535,90 | 42.582,70 | 44.690,84 | 46.925,38 | 174.714,82 |
| 08 | 244 | 2026 | Adequar a Lei de Criação do Conselho Municipal de Assistência Social | 100 | 100 | 100 | 100 | 20.267,95 | 21.281,35 | 22.345,42 | 23.462,69 | 87.357,41 |

FUNTE: 2000 - Transf. de Convênios Federais

| UNIDADE: 03.03.01 - SEC. MUN. ADM. INFRAESTRUTURA PL. DESEN. URBANO | | | | | | | | | | | | |
|---|-----|------|---|-----|-----|-----|-----|--------------|--------------|--------------|--------------|--------------|
| 04 | 122 | 1004 | Portal de Entrada da Cidade | 100 | 100 | 100 | 100 | 1.571.889,53 | 1.650.484,00 | 1.733.008,19 | 1.819.658,60 | 6.775.040,32 |
| 15 | 451 | 1017 | Construção de sarjetas, meio-fios e passarelas em Vias urbanas | 100 | 100 | 100 | 100 | 136.165,16 | 142.973,42 | 150.122,09 | 157.628,19 | 586.868,86 |
| 15 | 451 | 1018 | Construção/Ampliação de Praças, Parques e Jardins | 100 | 100 | 100 | 100 | 114.692,09 | 120.426,69 | 126.448,02 | 132.770,42 | 494.337,22 |
| 15 | 451 | 1019 | Ampliação, Reforma de Prédios Públicos | 100 | 100 | 100 | 100 | 150.000,00 | 157.500,00 | 165.375,00 | 173.643,75 | 646.518,75 |
| 16 | 482 | 1021 | Construção de Casas Populares | 100 | 100 | 100 | 100 | 125.000,00 | 131.250,00 | 137.812,50 | 144.703,13 | 538.765,63 |
| 25 | 752 | 1037 | Construção/Ampliação de rede de eletrificação Urbana e Rural | 100 | 100 | 100 | 100 | 120.000,00 | 126.000,00 | 132.300,00 | 138.915,00 | 517.215,00 |
| 26 | 453 | 1038 | Pavimentação/bloquete das vias Urbanas | 100 | 100 | 100 | 100 | 250.311,45 | 262.827,02 | 275.968,37 | 289.766,79 | 1.078.873,63 |
| 26 | 782 | 1039 | Construção de pontes, pontilhões, bueiros e mata-burros nas estradas vicinais | 100 | 100 | 100 | 100 | 175.720,83 | 184.506,87 | 193.732,21 | 203.418,82 | 757.378,73 |
| 26 | 782 | 1040 | Implantação/Recuperação de estradas vicinais | 100 | 100 | 100 | 100 | 250.000,00 | 262.500,00 | 275.625,00 | 289.406,25 | 1.077.531,25 |

UNIDADE: 03.05.01 - SEC. AGRICULTURA, PECUARIA, TRANS. IND. E COMERCIO

| | | | | | | | | | | | | |
|----|-----|------|---|-----|-----|-----|-----|------------|------------|------------|------------|--------------|
| 20 | 605 | 1029 | Construção/Ampliação do Mercado/Feira coberta | 100 | 100 | 100 | 100 | 800.000,00 | 840.000,00 | 882.000,00 | 926.100,00 | 3.448.100,00 |
| 20 | 606 | 1031 | Aquisição de Veículos e Máquinas para Produtores Rurais | 100 | 100 | 100 | 100 | 400.000,00 | 420.000,00 | 441.000,00 | 463.050,00 | 1.724.050,00 |




PREFEITURA MUNICIPAL DE SÃO SEBASTIÃO DO TOCANTINS
AVENIDA IMPERATRIZ Nº 515
CENTRO
C.N.P.J. : 00.766.733/0001-31

P.P.A. 2018 / 2021

Anexo II.5 - Detalhamento do Fonte e Unidade

F=Função, SF=Sub-função

| Códigos | Fonte / Unidade | Meta Física | | | | | Recursos | | | | |
|--|---|-------------|------|------|------|----------------------|----------------------|----------------------|----------------------|----------------------|--|
| | | 2018 | 2019 | 2020 | 2021 | 2018 | 2019 | 2020 | 2021 | TOTAL | |
| UNIDADE: 03.07.01 - FUNDO MUNICIPAL DE MEIO AMBIENTE E SANEAMENTO | | | | | | | | | | | |
| 18 | 541 1026 Aquisição de Veículo para Recolhimento de Lixo | 100 | 100 | 100 | 100 | 250.000,00 | 262.500,00 | 275.625,00 | 289.406,25 | 1.077.531,25 | |
| UNIDADE: 03.08.01 - SEC. MUN. CULTURA JUV. ESPORTE, LAZER E TURISMO | | | | | | | | | | | |
| 27 | 813 1041 Construção de Estádio de Futebol, Ginásio de Esportes e Quadras Poliesportivas | 100 | 100 | 100 | 100 | 49.350,24 | 51.817,75 | 54.408,64 | 57.129,07 | 212.705,70 | |
| UNIDADE: 04.09.01 - FUNDO MUNICIPAL DE SAÚDE | | | | | | | | | | | |
| 17 | 512 1025 Construção do Sistema de Canalização de Águas Pluviais | 100 | 100 | 100 | 100 | 124.010,23 | 130.210,74 | 136.721,28 | 143.557,34 | 534.499,59 | |
| FONTE: 3000 - Transf. de Convenios Estaduais | | | | | | | | | | | |
| UNIDADE: 03.08.01 - SEC. MUN. CULTURA JUV. ESPORTE, LAZER E TURISMO | | | | | | | | | | | |
| 13 | 392 2088 Apoio e Promoção da Tradicional "Festa do Peixe" | 100 | 100 | 100 | 100 | 53.915,27 | 56.611,03 | 59.441,58 | 62.413,66 | 232.381,54 | |
| TOTAL GERAL | | | | | | 15.132.823,64 | 15.889.484,87 | 16.683.938,13 | 17.518.135,14 | 65.224.361,78 | |



PREFEITURA MUNICIPAL DE SÃO SEBASTIÃO DO TOCANTINS

AVENIDA IMPERATRIZ Nº 515
CENTRO
C.N.P.J. : 00.766.733/0001-31

P.P.A. 2018 / 2021

Anexo II.6 - Detalhamento por tipo de ação

| Cód. | Programas | Orçamento | | | | |
|--|--|------------|------------|------------|------------|--------------|
| | Ação | 2018 | 2019 | 2020 | 2021 | TOTAL |
| PROGRAMA: 0000 - Encargos Especiais | | | | | | |
| Tipo de Ação : 9-Operações Especiais | | | | | | |
| 9003 | RESERVA DE CONTINGÊNCIA | 45.000,00 | 47.250,00 | 49.612,50 | 52.093,13 | 193.955,63 |
| TOTAL | | 45.000,00 | 47.250,00 | 49.612,50 | 52.093,13 | 193.955,63 |
| PROGRAMA: 0001 - Ação Legislativa | | | | | | |
| Tipo de Ação : 1-Projetos | | | | | | |
| 1001 | Aqu de Equipamento e Material Permanente | 3.500,00 | 3.675,00 | 3.858,75 | 4.051,69 | 15.085,44 |
| TOTAL | | 3.500,00 | 3.675,00 | 3.858,75 | 4.051,69 | 15.085,44 |
| Tipo de Ação : 2-Atividades | | | | | | |
| 2001 | Manutenção de serviços administrativos da Câmara Municipal | 574.249,82 | 602.962,31 | 633.110,43 | 664.765,95 | 2.475.088,51 |
| 2002 | Reforma/Ampliação no prédio da Câmara Municipal | 5.000,00 | 5.250,00 | 5.512,50 | 5.788,13 | 21.550,63 |
| TOTAL | | 579.249,82 | 608.212,31 | 638.622,93 | 670.554,08 | 2.496.639,14 |
| PROGRAMA: 0010 - Defesa da Ordem Jurídica | | | | | | |
| Tipo de Ação : 2-Atividades | | | | | | |
| 2003 | Manutenção das Atividades Judiciais em geral | 143.786,36 | 150.975,68 | 158.524,46 | 166.450,68 | 619.737,18 |
| TOTAL | | 143.786,36 | 150.975,68 | 158.524,46 | 166.450,68 | 619.737,18 |
| PROGRAMA: 0052 - Administração Geral | | | | | | |
| Tipo de Ação : 1-Projetos | | | | | | |
| 1002 | Aquisição de veículo de representação | 15.000,00 | 15.750,00 | 16.537,50 | 17.364,38 | 64.651,88 |
| 1003 | Aquisição de Equipamento e Material Permanente | 6.249,12 | 6.561,58 | 6.889,66 | 7.234,14 | 26.934,50 |
| 1004 | Portal de Entrada da Cidade | 282.000,00 | 275.100,00 | 288.855,00 | 303.297,75 | 1.129.252,75 |
| 1026 | Aquisição de Veículo para Recolhimento de Lixo | 274.996,51 | 288.746,34 | 303.183,66 | 318.342,84 | 1.185.269,35 |
| TOTAL | | 558.245,63 | 586.157,92 | 615.465,82 | 646.239,11 | 2.406.108,48 |
| Tipo de Ação : 2-Atividades | | | | | | |
| 2004 | Manutenção do Departamento Controle Interno | 47.872,94 | 50.056,59 | 52.559,42 | 55.187,39 | 205.476,34 |
| 2005 | Manutenção da Sec. de Adm. Infraestrutura, Planejamento, Desenvolvi | 727.802,54 | 764.192,67 | 802.402,30 | 842.522,42 | 3.136.919,93 |
| 2006 | Manutenção das Recepções, Festividades Cívicas e Comemorativas | 41.869,13 | 43.962,59 | 46.160,72 | 48.468,76 | 180.461,20 |
| 2007 | Manutenção das atividades do Gabinete do Prefeito | 238.243,44 | 250.155,61 | 262.663,39 | 275.796,56 | 1.026.859,00 |
| 2008 | Contribuição a Entidades sem fins lucrativos | 10.000,00 | 10.500,00 | 11.025,00 | 11.576,25 | 43.101,25 |
| 2075 | Elaboração e Execução do Plano de Gerenciamento de Resíduos Sólidos | 23.363,27 | 24.531,43 | 25.758,00 | 27.045,90 | 100.698,60 |
| 2077 | Manutenção da Secretaria Municipal de Meio-Ambiente | 48.847,42 | 51.289,79 | 53.854,28 | 56.546,99 | 210.538,48 |
| 2078 | Manutenção do Programa de Apoio aos Pecadores | 20.541,97 | 21.569,07 | 22.647,52 | 23.779,90 | 88.538,46 |
| 2079 | Recuperação de Nascentes | 30.694,90 | 32.229,65 | 33.841,13 | 35.533,19 | 132.298,87 |
| 2080 | Manutenção do Aterro Sanitário | 29.348,34 | 30.815,76 | 32.356,55 | 33.974,38 | 126.495,03 |
| 2081 | Apoiar e Incentivar a Coleta Seletiva, Tratamento e Reciclagem do Lixo | 92.431,86 | 97.053,45 | 101.906,12 | 107.001,43 | 398.392,86 |
| 2082 | Implantação/Manutenção do Programa de Arborização e Recuperação de | 17.472,63 | 18.346,26 | 19.263,57 | 20.226,75 | 75.309,21 |
| 2083 | Apoiar e Incentivar a Criação de Cooperativas de Reciclagem do Lixo | 64.460,95 | 67.684,00 | 71.068,20 | 74.621,61 | 277.834,76 |
| 2084 | Manutenção do Conselho Municipal de Meio Ambiente | 46.100,46 | 48.405,48 | 50.825,75 | 53.367,04 | 198.698,73 |
| 2085 | Capacitação e Formação de Multiplicadores Ambientais | 26.648,34 | 27.980,76 | 29.379,80 | 30.848,79 | 114.857,69 |
| 2086 | Manut. e Reestruturação da Brigada | 72.312,97 | 75.928,62 | 79.725,05 | 83.711,30 | 311.677,94 |
| 2087 | Recuperação de Áreas Degradadas e/ ou Alteradas | 92.431,86 | 97.053,45 | 101.906,12 | 107.001,43 | 398.392,86 |
| 2089 | Criação de Áreas de Preservação e Conservação Ambiental | 92.431,86 | 97.053,45 | 101.906,12 | 107.001,43 | 398.392,86 |
| 2090 | Manut. Do Plano Mun. De Combate ao fogo | 57.710,16 | 60.595,67 | 63.625,45 | 66.806,72 | 248.738,00 |
| 2091 | Manutenção do Fundo Municipal de Meio Ambiente | 243.625,48 | 255.806,75 | 268.597,09 | 282.026,94 | 1.050.056,26 |



PREFEITURA MUNICIPAL DE SÃO SEBASTIÃO DO TOCANTINS

AVENIDA IMPERATRIZ Nº 515
CENTRO
C.N.P.J. : 00.766.733/0001-31

P.P.A. 2018 / 2021

Anexo II.6 - Detalhamento por tipo de ação

| Cód. | Programas | Orçamento | | | | |
|--|---|--------------|--------------|--------------|--------------|--------------|
| | | 2018 | 2019 | 2020 | 2021 | TOTAL |
| TOTAL | | 2.024.010,52 | 2.125.211,05 | 2.231.471,58 | 2.343.045,18 | 8.723.738,33 |
| PROGRAMA: 0053 - Administração de Receitas | | | | | | |
| Tipo de Ação : 2-Atividades | | | | | | |
| 2009 | Manutenção da Secretaria Municipal de Gestão Financeira | 196.811,55 | 206.652,13 | 216.984,74 | 227.833,98 | 848.282,40 |
| 2010 | Manutenção das atividades contábeis | 162.451,01 | 170.573,56 | 179.102,24 | 188.057,35 | 700.184,16 |
| TOTAL | | 359.262,56 | 377.225,69 | 396.086,98 | 415.891,33 | 1.548.466,56 |
| PROGRAMA: 0055 - Treinamento e Capacitação de Recursos Humanos | | | | | | |
| Tipo de Ação : 2-Atividades | | | | | | |
| 2011 | Treinamento e Capacitação de servidores municipais | 9.454,86 | 9.927,60 | 10.423,98 | 10.945,18 | 40.751,62 |
| TOTAL | | 9.454,86 | 9.927,60 | 10.423,98 | 10.945,18 | 40.751,62 |
| PROGRAMA: 0059 - Comunicação Social | | | | | | |
| Tipo de Ação : 1-Projetos | | | | | | |
| 1035 | Implantação da Rádio Comunitária | 1.249,82 | 1.312,31 | 1.377,93 | 1.446,83 | 5.386,89 |
| 1036 | Aquisição de Equipamento e Material Permanente | 4.999,30 | 5.249,27 | 5.511,73 | 5.787,32 | 21.547,62 |
| TOTAL | | 6.249,12 | 6.561,58 | 6.889,66 | 7.234,15 | 26.934,51 |
| Tipo de Ação : 2-Atividades | | | | | | |
| 2104 | Manutenção dos Serviços de Correspondências Postais | 5.000,00 | 5.250,00 | 5.512,50 | 5.788,13 | 21.550,63 |
| TOTAL | | 5.000,00 | 5.250,00 | 5.512,50 | 5.788,13 | 21.550,63 |
| PROGRAMA: 0102 - Policiamento Militar | | | | | | |
| Tipo de Ação : 2-Atividades | | | | | | |
| 2012 | Manutenção/apoio a Segurança Pública | 27.017,71 | 28.368,60 | 29.787,03 | 31.276,38 | 116.449,72 |
| TOTAL | | 27.017,71 | 28.368,60 | 29.787,03 | 31.276,38 | 116.449,72 |
| PROGRAMA: 0120 - Amparo Assistencial ao Idoso | | | | | | |
| Tipo de Ação : 1-Projetos | | | | | | |
| 1005 | Construção da Casa do Idoso | 13.640,06 | 14.322,06 | 15.038,16 | 15.790,07 | 58.790,35 |
| TOTAL | | 13.640,06 | 14.322,06 | 15.038,16 | 15.790,07 | 58.790,35 |
| Tipo de Ação : 2-Atividades | | | | | | |
| 2018 | Programas de recreação e Lazer aos Idosos | 6.581,24 | 6.910,30 | 7.255,82 | 7.618,61 | 28.365,97 |
| 2014 | Manutenção de Academia dos idosos | 3.000,00 | 3.150,00 | 3.307,50 | 3.472,88 | 12.930,38 |
| 2108 | Manutenção e Aquisição de Materiais e Produtos para Realização de Ações | 10.935,58 | 11.482,36 | 12.056,48 | 12.659,30 | 47.133,72 |
| TOTAL | | 20.516,82 | 21.542,66 | 22.619,80 | 23.750,79 | 88.430,07 |
| PROGRAMA: 0122 - Amparo Assistencial à Criança e ao Adolescente | | | | | | |
| Tipo de Ação : 1-Projetos | | | | | | |
| 1006 | Aquisição de Veículo para Secretaria de Assistência Social | 43.280,21 | 45.444,23 | 47.716,44 | 50.102,26 | 186.543,14 |
| 1007 | Construção/Ampliação Casa de Apoio as Crianças Carentes | 13.640,06 | 14.322,06 | 15.038,16 | 15.790,07 | 58.790,35 |
| TOTAL | | 56.920,27 | 59.766,29 | 62.754,60 | 65.892,33 | 245.333,49 |
| Tipo de Ação : 2-Atividades | | | | | | |
| 2017 | Manutenção do Fundo Municipal da Criança e do Adolescente | 19.096,09 | 20.050,89 | 21.053,43 | 22.106,10 | 82.306,51 |
| 2018 | Manutenção e Campanha e Prevenção a Crianças e Adolescentes | 6.264,96 | 6.578,21 | 6.907,12 | 7.252,48 | 27.002,77 |
| 2019 | Aquisição de Equipamentos e Materiais Permanente | 19.097,05 | 20.051,90 | 21.054,50 | 22.107,23 | 82.310,68 |
| 2020 | Manutenção do Conselho Tutelar | 26.223,82 | 27.535,01 | 28.911,76 | 30.357,35 | 113.027,94 |
| 2021 | Ampliação e Fort. as áreas de Esporte, Lazer e Cultura no Atendimento | 11.189,66 | 11.749,14 | 12.336,60 | 12.953,43 | 48.228,83 |
| TOTAL | | 81.871,58 | 85.965,15 | 90.263,41 | 94.776,59 | 352.876,73 |



PREFEITURA MUNICIPAL DE SÃO SEBASTIÃO DO TOCANTINS

AVENIDA IMPERATRIZ Nº 515
CENTRO
C.N.P.J. : 00.766.733/0001-31

P.P.A. 2018 / 2021

Anexo II.6 - Detalhamento por tipo de ação

| Cód. | Programas Ação | Orçamento | | | | |
|---|---|------------|------------|------------|------------|------------|
| | | 2018 | 2019 | 2020 | 2021 | TOTAL |
| PROGRAMA: 0125 - Assistência a Comunidades | | | | | | |
| Tipo de Ação : 1-Projetos | | | | | | |
| 1008 | Aquisição de Equipamento e Mat Permanente | 13.840,06 | 14.322,06 | 15.038,16 | 15.790,07 | 58.790,35 |
| 1009 | Construção do Prédio do CRAS | 44.330,20 | 46.546,72 | 48.874,06 | 51.317,76 | 191.068,74 |
| 1021 | Construção de Casas Populares | 135.000,00 | 141.750,00 | 148.837,50 | 156.279,38 | 581.866,88 |
| TOTAL | | 192.970,26 | 202.618,78 | 212.749,72 | 223.387,21 | 831.725,97 |


| | | | | | | |
|-----------------------------|--|--------------|--------------|--------------|--------------|---------------|
| Tipo de Ação : 2-Atividades | | | | | | |
| 2015 | Criação e Manutenção do Centro de Convivência da "Terceira Idade" | 30.290,62 | 31.805,15 | 33.395,41 | 35.065,18 | 130.556,36 |
| 2016 | Apoio a Pessoas Deficientes | 8.511,82 | 8.937,41 | 9.384,28 | 9.853,49 | 36.687,00 |
| 2022 | Manutenção do Programa Serviço de Convivência e Fortalecimento de Vínculos | 30.846,29 | 32.388,60 | 34.008,03 | 35.706,43 | 132.951,35 |
| 2023 | Manutenção do Programa PRO-JOVEM | 18.623,78 | 19.554,97 | 20.532,72 | 21.559,36 | 80.270,83 |
| 2024 | Programa de combate a fome e desnutrição | 12.751,51 | 13.389,09 | 14.058,54 | 14.761,47 | 54.960,61 |
| 2025 | Manutenção do Fundo Municipal de Assistência Social - FMAS | 169.356,40 | 177.824,22 | 186.715,43 | 196.051,20 | 729.947,25 |
| 2026 | Adequar a Lei de Criação do Conselho Municipal de Assistência Social | 22.165,10 | 23.273,36 | 24.437,03 | 25.858,88 | 95.534,37 |
| 2027 | Manutenção dos Serviços Eventuais | 12.304,97 | 12.920,22 | 13.566,23 | 14.244,54 | 53.035,96 |
| 2028 | Manutenção do Programa CRAS | 104.206,08 | 109.416,39 | 114.887,21 | 120.831,57 | 448.141,25 |
| 2029 | Manutenção do Programa Zig-Zag | 6.264,96 | 6.578,21 | 6.907,12 | 7.252,48 | 27.002,77 |
| 2030 | Manutenção do Programa Bolsa Família | 9.138,08 | 9.594,98 | 10.074,73 | 10.578,47 | 39.386,26 |
| 2031 | Manutenção de Ofertas e Serviços de Promoção Social de Média e Alt | 23.245,89 | 24.408,18 | 25.628,59 | 26.910,02 | 100.192,68 |
| 2032 | Reforma, Ampliação e Manutenção do Centro Comunitário | 18.768,98 | 19.707,43 | 20.692,80 | 21.727,44 | 80.896,65 |
| 2033 | Reforma e Ampliação de Prédios da Secretaria de Assistência Social | 7.759,76 | 8.147,75 | 8.555,14 | 8.982,90 | 33.445,55 |
| 2037 | Manutenção do Programa PSF | 184.628,76 | 204.360,20 | 214.578,21 | 225.307,12 | 838.874,29 |
| 2038 | Manutenção do Fundo Municipal de Saúde - FMS | 1.376.311,31 | 1.445.126,88 | 1.517.383,23 | 1.593.252,39 | 5.932.073,81 |
| 2039 | Manutenção do Programa PAB | 146.172,60 | 153.481,23 | 161.155,29 | 169.213,05 | 630.022,17 |
| 2040 | Manutenção do Programa Assistência Farmacêutica Básica | 66.710,00 | 70.045,50 | 73.547,78 | 77.225,17 | 287.528,45 |
| 2041 | Manutenção do Programa Saúde Bucal | 116.497,65 | 122.322,53 | 128.438,66 | 134.860,59 | 502.119,43 |
| 2043 | Apoio e Manutenção do TFD (Tratamento Fora do Município) | 50.485,31 | 53.009,58 | 55.660,06 | 58.443,06 | 217.598,01 |
| 2046 | Manutenção do Programa TPVS - Teto Financeiro de Vigilância Sanitária | 57.923,98 | 60.820,18 | 63.861,19 | 67.054,25 | 249.659,60 |
| TOTAL | | 2.482.963,85 | 2.607.112,06 | 2.737.467,68 | 2.874.341,06 | 10.701.884,65 |

| | | | | | | |
|---|--|------------|------------|------------|------------|------------|
| PROGRAMA: 0202 - Agentes Comunitários de Saúde | | | | | | |
| Tipo de Ação : 2-Atividades | | | | | | |
| 2042 | Manutenção do Programa Agentes Comunitários de Saúde - PAC'S | 139.931,87 | 146.928,25 | 154.274,66 | 161.988,39 | 603.122,97 |
| 2045 | Manutenção do Programa Vigilância Sanitária | 64.666,40 | 67.899,72 | 71.294,71 | 74.859,45 | 278.720,28 |
| TOTAL | | 204.598,07 | 214.827,97 | 225.569,37 | 236.847,84 | 881.843,25 |

| | | | | | | |
|--|--|------------|------------|------------|------------|--------------|
| PROGRAMA: 0210 - Atendimento Ambulatorial, Emergencial e Hospitalar | | | | | | |
| Tipo de Ação : 1-Projetos | | | | | | |
| 1010 | Aquisição de Equip e Material Permanente | 15.351,82 | 16.119,41 | 16.925,38 | 17.771,65 | 66.168,26 |
| 1011 | Aquisição de Veículos Ambulância | 149.236,19 | 156.698,00 | 164.532,90 | 172.759,54 | 643.226,63 |
| 1012 | Construção de Postos de Saúde | 147.060,91 | 154.413,96 | 162.134,65 | 170.241,38 | 633.850,90 |
| 1013 | Aquisição de Unidade Móvel de Saúde | 133.442,71 | 140.114,85 | 147.120,60 | 154.476,63 | 575.154,79 |
| TOTAL | | 445.091,63 | 467.346,22 | 490.713,53 | 515.249,20 | 1.918.400,58 |

| | | | | | | |
|-----------------------------|---|----------|-----------|-----------|-----------|-----------|
| Tipo de Ação : 2-Atividades | | | | | | |
| 2044 | Ampliação/Reforma do Hospital Municipal | 9.639,50 | 10.121,48 | 10.627,55 | 11.158,93 | 41.547,46 |
| TOTAL | | 9.639,50 | 10.121,48 | 10.627,55 | 11.158,93 | 41.547,46 |

| | | | | | | |
|---|--|--|--|--|--|--|
| PROGRAMA: 0251 - Alimentação Escolar | | | | | | |
|---|--|--|--|--|--|--|



PREFEITURA MUNICIPAL DE SÃO SEBASTIÃO DO TOCANTINS

AVENIDA IMPERATRIZ Nº 515
CENTRO
C.N.P.J. : 00.766.733/0001-31

P.P.A. 2018 / 2021

Anexo II.6 - Detalhamento por tipo de ação

| Cód. | Programas Ação | Orçamento | | | | |
|---|---|--------------|--------------|--------------|--------------|---------------|
| | | 2018 | 2019 | 2020 | 2021 | TOTAL |
| Tipo de Ação : 2-Atividades | | | | | | |
| 2048 | Manutenção do PNAE- Programa Nacional de Alimentação Escolar | 85.000,00 | 89.250,00 | 93.712,50 | 98.398,13 | 366.360,63 |
| TOTAL | | 85.000,00 | 89.250,00 | 93.712,50 | 98.398,13 | 366.360,63 |
| PROGRAMA: 0401 - Educação Infantil | | | | | | |
| Tipo de Ação : 1-Projetos | | | | | | |
| 1016 | Construção de Creche no Município | 315.000,00 | 330.750,00 | 347.287,50 | 364.651,88 | 1.357.689,38 |
| TOTAL | | 315.000,00 | 330.750,00 | 347.287,50 | 364.651,88 | 1.357.689,38 |
| Tipo de Ação : 2-Atividades | | | | | | |
| 2061 | Manutenção do FUNDEF 40% - Ensino Infantil | 190.504,32 | 200.029,54 | 210.031,02 | 220.532,57 | 821.097,45 |
| 2062 | Manutenção do FUNDEB 60% - Ensino Infantil | 95.256,55 | 100.019,38 | 105.020,35 | 110.271,37 | 410.567,65 |
| TOTAL | | 285.760,87 | 300.048,92 | 315.051,37 | 330.803,94 | 1.231.665,10 |
| PROGRAMA: 0402 - Expansão da Oferta de Vagas em Estabelecimentos de Educação | | | | | | |
| Tipo de Ação : 1-Projetos | | | | | | |
| 1014 | Construção/Ampliação de unidades Escolares | 89.340,48 | 93.807,50 | 98.497,88 | 103.422,77 | 385.068,63 |
| TOTAL | | 89.340,48 | 93.807,50 | 98.497,88 | 103.422,77 | 385.068,63 |
| PROGRAMA: 0403 - Ensino Fundamental | | | | | | |
| Tipo de Ação : 1-Projetos | | | | | | |
| 1015 | Aquisição de Veículos Rodoviários e Fluviais para Transporte Escolar | 14.960,00 | 15.708,00 | 16.493,40 | 17.318,07 | 64.479,47 |
| TOTAL | | 14.960,00 | 15.708,00 | 16.493,40 | 17.318,07 | 64.479,47 |
| Tipo de Ação : 2-Atividades | | | | | | |
| 2049 | Manutenção do QSE - Quota Salário Educação | 73.500,00 | 77.175,00 | 81.033,75 | 85.085,44 | 316.794,19 |
| 2050 | Manutenção do FUNDEF 40% - Ensino Fundamental | 598.790,12 | 628.729,63 | 660.166,11 | 693.174,42 | 2.580.860,28 |
| 2051 | Manutenção do FUNDEB 60% - Ensino Fundamental | 1.398.524,01 | 1.468.450,21 | 1.541.872,72 | 1.618.968,36 | 6.027.813,30 |
| 2052 | Manutenção das Escolas do Ensino Fundamental | 201.261,82 | 211.324,91 | 221.891,16 | 232.985,72 | 867.463,61 |
| 2053 | Aquisição de Uniformes Escolares | 21.193,29 | 22.252,98 | 23.365,81 | 24.533,89 | 91.345,75 |
| 2054 | Manutenção do Fundo Municipal de Educação | 214.402,53 | 225.122,66 | 236.378,79 | 248.197,73 | 924.101,71 |
| 2055 | Manutenção do PDDE - Programa Dinheiro Direto na Escola | 15.000,00 | 15.750,00 | 16.537,50 | 17.364,38 | 64.651,88 |
| TOTAL | | 2.522.671,77 | 2.648.805,37 | 2.781.245,64 | 2.920.307,94 | 10.873.030,72 |
| PROGRAMA: 0407 - Transporte Escolar para o Ensino Fundamental | | | | | | |
| Tipo de Ação : 2-Atividades | | | | | | |
| 2056 | Manutenção do PNAE - Programa Nacional de Apoio ao Transporte Escolar | 159.010,00 | 166.980,50 | 175.308,53 | 184.073,96 | 685.352,99 |
| 2057 | Manutenção do Transporte Escolar | 200.152,04 | 210.159,64 | 220.667,62 | 231.701,00 | 862.680,30 |
| 2065 | Manutenção e Apoio às Manifestações Culturais do Município | 11.445,10 | 12.017,36 | 12.618,23 | 13.249,14 | 49.329,83 |
| TOTAL | | 370.607,14 | 389.137,50 | 408.594,38 | 429.024,10 | 1.597.363,12 |
| PROGRAMA: 0435 - Assistência a Estudantes do Ensino Superior de Graduação | | | | | | |
| Tipo de Ação : 2-Atividades | | | | | | |
| 2068 | Manutenção do Ensino Superior/Bolsas Universitárias | 27.435,50 | 28.807,28 | 30.247,64 | 31.760,02 | 118.250,44 |
| 2109 | Implantação do Projeto "Esporte na Escola" | 16.403,24 | 17.223,40 | 18.084,57 | 18.988,80 | 70.700,01 |
| TOTAL | | 43.838,74 | 46.030,68 | 48.332,21 | 50.748,82 | 188.950,45 |
| PROGRAMA: 0471 - Museus, Bibliotecas, Teatros e Centros de Cultura | | | | | | |
| Tipo de Ação : 2-Atividades | | | | | | |
| 2066 | Manutenção da Biblioteca Pública Municipal | 12.084,72 | 12.688,96 | 13.323,41 | 13.989,58 | 52.086,67 |
| TOTAL | | 12.084,72 | 12.688,96 | 13.323,41 | 13.989,58 | 52.086,67 |



PREFEITURA MUNICIPAL DE SÃO SEBASTIÃO DO TOCANTINS

AVENIDA IMPERATRIZ Nº 515
CENTRO
C.N.P.J. : 00.766.733/0001-31

P.P.A. 2018 / 2021

Anexo II.6 - Detalhamento por tipo de ação

| Cód. | Programas Ação | Orçamento | | | | |
|--|--|------------|------------|------------|------------|--------------|
| | | 2018 | 2019 | 2020 | 2021 | TOTAL |
| PROGRAMA: 0473 - Difusão Cultural | | | | | | |
| Tipo de Ação : 2-Atividades | | | | | | |
| 2067 | Apoio e Promoção do Tradicional "Baile Carnavalesco" | 38.119,64 | 40.025,62 | 42.026,90 | 44.128,25 | 164.300,41 |
| 2068 | Apoio e Promoção da Tradicional "Festa do Peixe" | 187.021,62 | 196.372,70 | 206.191,33 | 216.500,90 | 806.086,55 |
| 2069 | Apoio e Incentivo aos Artistas Locais | 6.874,04 | 7.217,74 | 7.578,63 | 7.957,58 | 29.627,97 |
| 2070 | Manutenção da Secretaria Municipal de Cultura, Juventude, Esporte, Lazer e Recreação | 139.268,65 | 146.232,08 | 153.543,68 | 161.220,86 | 600.265,27 |
| 2071 | Manutenção/Implantação da Rádio Comunitária | 17.860,17 | 18.753,18 | 19.690,84 | 20.675,38 | 76.979,57 |
| TOTAL | | 389.144,12 | 408.601,32 | 429.031,38 | 450.482,95 | 1.677.259,77 |
| PROGRAMA: 0501 - Vias e Logradouros Urbanos | | | | | | |
| Tipo de Ação : 1-Projetos | | | | | | |
| 1017 | Construção de sarjetas, meio-fios e passarelas em vias urbanas | 146.165,16 | 153.473,42 | 161.147,09 | 169.204,44 | 629.990,11 |
| TOTAL | | 146.165,16 | 153.473,42 | 161.147,09 | 169.204,44 | 629.990,11 |
| PROGRAMA: 0504 - Serviços de Limpeza Urbana | | | | | | |
| Tipo de Ação : 2-Atividades | | | | | | |
| 2076 | Manutenção dos serviços de limpeza Pública | 150.306,64 | 157.821,97 | 165.713,07 | 173.998,72 | 647.840,40 |
| TOTAL | | 150.306,64 | 157.821,97 | 165.713,07 | 173.998,72 | 647.840,40 |
| PROGRAMA: 0505 - Serviços Funerários | | | | | | |
| Tipo de Ação : 1-Projetos | | | | | | |
| 1020 | Construção/Ampliação do Cemitério | 10.000,00 | 10.500,00 | 11.025,00 | 11.576,25 | 43.101,25 |
| TOTAL | | 10.000,00 | 10.500,00 | 11.025,00 | 11.576,25 | 43.101,25 |
| Tipo de Ação : 2-Atividades | | | | | | |
| 2072 | Manutenção do cemitério público municipal | 10.717,41 | 11.253,28 | 11.815,94 | 12.406,74 | 46.193,37 |
| TOTAL | | 10.717,41 | 11.253,28 | 11.815,94 | 12.406,74 | 46.193,37 |
| PROGRAMA: 0506 - Iluminação Pública | | | | | | |
| Tipo de Ação : 1-Projetos | | | | | | |
| 1037 | Construção/Ampliação de rede de eletrificação Urbana e Rural | 130.000,00 | 136.500,00 | 143.325,00 | 150.491,25 | 560.316,25 |
| TOTAL | | 130.000,00 | 136.500,00 | 143.325,00 | 150.491,25 | 560.316,25 |
| Tipo de Ação : 2-Atividades | | | | | | |
| 2195 | Manutenção da Iluminação Pública | 142.458,61 | 149.581,54 | 157.060,62 | 164.913,65 | 614.014,42 |
| TOTAL | | 142.458,61 | 149.581,54 | 157.060,62 | 164.913,65 | 614.014,42 |
| PROGRAMA: 0507 - Parques e Jardins | | | | | | |
| Tipo de Ação : 1-Projetos | | | | | | |
| 1018 | Construção/Ampliação de Praças, Parques e Jardins | 119.692,09 | 125.676,69 | 131.960,52 | 138.558,55 | 515.887,85 |
| TOTAL | | 119.692,09 | 125.676,69 | 131.960,52 | 138.558,55 | 515.887,85 |
| Tipo de Ação : 2-Atividades | | | | | | |
| 2088 | Manutenção de Parques, Praças e Jardins | 28.748,34 | 30.185,76 | 31.695,05 | 33.279,80 | 123.908,95 |
| TOTAL | | 28.748,34 | 30.185,76 | 31.695,05 | 33.279,80 | 123.908,95 |
| PROGRAMA: 0508 - Saneamento Básico Urbano | | | | | | |
| Tipo de Ação : 1-Projetos | | | | | | |
| 1022 | Construção de Módulos Sanitários | 68.915,27 | 72.361,03 | 75.979,08 | 79.778,04 | 297.033,42 |
| 1023 | Construção/Ampliação do Aterro Sanitário | 158.123,86 | 166.030,05 | 174.331,55 | 183.048,13 | 681.533,59 |
| 1024 | Construção do Centro de Reciclagem de Lixo | 46.610,01 | 48.940,51 | 51.387,54 | 53.956,92 | 200.894,98 |
| 1025 | Construção do Sistema de Canalização de Águas Pluviais | 154.010,23 | 161.710,74 | 169.796,28 | 178.286,09 | 663.803,34 |



PREFEITURA MUNICIPAL DE SÃO SEBASTIÃO DO TOCANTINS

AVENIDA IMPERATRIZ Nº 515
CENTRO
C.N.P.J. : 00.766.733/0001-31

P.P.A. 2018 / 2021

Anexo II.6 - Detalhamento por tipo de ação

| Cód. | Programas Ação | Orçamento | | | | |
|---|--|------------|------------|------------|------------|--------------|
| | | 2018 | 2019 | 2020 | 2021 | TOTAL |
| TOTAL | | 427.659,37 | 449.042,33 | 471.494,45 | 495.069,18 | 1.843.265,33 |
| Tipo de Ação : 2-Atividades | | | | | | |
| 2074 | Manutenção Saneamento em Geral | 45.478,42 | 47.752,34 | 50.139,96 | 52.646,96 | 196.017,68 |
| 2092 | Plano Municipal de Combate ao Fogo | 30.594,90 | 32.124,65 | 33.730,88 | 35.417,42 | 131.867,85 |
| TOTAL | | 76.073,32 | 79.876,99 | 83.870,84 | 88.064,38 | 327.885,53 |
| PROGRAMA: 0640 - Sementes e Mudas | | | | | | |
| Tipo de Ação : 1-Projetos | | | | | | |
| 1027 | Construção de Canteiro para viveiro de mudas | 2.499,66 | 2.624,64 | 2.755,87 | 2.893,66 | 10.773,83 |
| TOTAL | | 2.499,66 | 2.624,64 | 2.755,87 | 2.893,66 | 10.773,83 |
| Tipo de Ação : 2-Atividades | | | | | | |
| 2093 | Manutenção do Viveiro Municipal | 29.333,84 | 30.800,53 | 32.340,56 | 33.957,59 | 126.432,52 |
| TOTAL | | 29.333,84 | 30.800,53 | 32.340,56 | 33.957,59 | 126.432,52 |
| PROGRAMA: 0666 - Extensão e Cooperativismo Rural | | | | | | |
| Tipo de Ação : 1-Projetos | | | | | | |
| 1029 | Construção/Ampliação do Mercado/Feira coberta | 425.000,00 | 446.250,00 | 468.562,50 | 491.990,63 | 1.831.803,13 |
| TOTAL | | 425.000,00 | 446.250,00 | 468.562,50 | 491.990,63 | 1.831.803,13 |
| Tipo de Ação : 2-Atividades | | | | | | |
| 2097 | Manutenção/Implantação de Roças Comunitárias | 12.872,63 | 13.516,26 | 14.192,07 | 14.901,67 | 55.482,63 |
| 2098 | Manutenção da Secretaria Municipal de Agricultura, Pecuária, Transportes | 220.488,02 | 231.512,42 | 243.088,04 | 255.242,44 | 950.330,92 |
| 2101 | Apoio aos Pescadores Local | 23.884,22 | 25.078,43 | 26.332,35 | 27.648,97 | 102.943,97 |
| TOTAL | | 257.244,87 | 270.107,11 | 283.612,46 | 297.793,08 | 1.108.757,52 |
| PROGRAMA: 0669 - Promoção Agropecuária | | | | | | |
| Tipo de Ação : 1-Projetos | | | | | | |
| 1026 | Construção do Matadouro Municipal | 8.123,87 | 8.530,06 | 8.956,56 | 9.404,39 | 35.014,88 |
| 1031 | Aquisição de Veículos e Máquinas para Produtores Rurais | 415.000,00 | 435.750,00 | 457.537,50 | 480.414,38 | 1.788.701,88 |
| 1032 | Implantação do Programa de Piscicultura | 4.999,32 | 5.249,29 | 5.511,75 | 5.787,34 | 21.547,70 |
| TOTAL | | 428.123,19 | 449.529,35 | 472.005,81 | 495.606,11 | 1.845.264,46 |
| Tipo de Ação : 2-Atividades | | | | | | |
| 2100 | Apoio ao Programa Compra Direta | 24.027,00 | 25.228,35 | 26.489,77 | 27.814,26 | 103.559,38 |
| TOTAL | | 24.027,00 | 25.228,35 | 26.489,77 | 27.814,26 | 103.559,38 |
| PROGRAMA: 0690 - Industrialização de Alimentos | | | | | | |
| Tipo de Ação : 1-Projetos | | | | | | |
| 1034 | Construção de Casas de Fábrica de Mandioca Comunitária | 15.000,00 | 15.750,00 | 16.537,50 | 17.364,38 | 64.651,88 |
| TOTAL | | 15.000,00 | 15.750,00 | 16.537,50 | 17.364,38 | 64.651,88 |
| Tipo de Ação : 2-Atividades | | | | | | |
| 2099 | Apoio a Indústria | 12.372,63 | 12.991,26 | 13.640,82 | 14.322,86 | 53.327,57 |
| TOTAL | | 12.372,63 | 12.991,26 | 13.640,82 | 14.322,86 | 53.327,57 |
| PROGRAMA: 0710 - Estradas Vicinais | | | | | | |
| Tipo de Ação : 1-Projetos | | | | | | |
| 1038 | Pavimentação/bloquete das vias Urbanas | 260.311,45 | 273.327,02 | 286.993,37 | 301.343,04 | 1.121.974,88 |
| 1039 | Construção de pontes, pontilhões, bueiros e mata-burros nas estradas vic | 185.720,83 | 195.006,87 | 204.757,21 | 214.995,07 | 800.479,98 |
| 1040 | Implantação/Recuperação de estradas vicinais | 275.000,00 | 288.750,00 | 303.187,50 | 318.346,88 | 1.185.284,38 |



PREFEITURA MUNICIPAL DE SÃO SEBASTIÃO DO TOCANTINS

AVENIDA IMPERATRIZ Nº 515
CENTRO
C.N.P.J. : 00.766.733/0001-31

P.P.A. 2018 / 2021

Anexo II.6 - Detalhamento por tipo de ação

| Cód. | Programas | Orçamento | | | | |
|---|--|----------------------|----------------------|----------------------|----------------------|----------------------|
| | | 2018 | 2019 | 2020 | 2021 | TOTAL |
| TOTAL | | 721.032,28 | 757.083,89 | 794.938,08 | 834.684,99 | 3.107.739,24 |
| Tipo de Ação : 2-Atividades | | | | | | |
| 2106 | Manutenção da Contribuição de Intervenção de Domínio Econômico - C | 37.050,00 | 38.902,50 | 40.847,63 | 42.890,01 | 159.690,14 |
| TOTAL | | 37.050,00 | 38.902,50 | 40.847,63 | 42.890,01 | 159.690,14 |
| PROGRAMA: 0713 - Portos e Terminais Fluviais e Lacustres | | | | | | |
| Tipo de Ação : 1-Projetos | | | | | | |
| 1033 | Construção de uma Rampa para os Pescadores | 25.000,00 | 26.250,00 | 27.562,50 | 28.940,63 | 107.753,13 |
| TOTAL | | 25.000,00 | 26.250,00 | 27.562,50 | 28.940,63 | 107.753,13 |
| PROGRAMA: 0720 - Desporto de Rendimento | | | | | | |
| Tipo de Ação : 1-Projetos | | | | | | |
| 1041 | Construção de Estádio de Futebol, Ginásio de Esportes e Quadras Polies | 59.350,24 | 62.317,75 | 65.433,64 | 68.705,32 | 255.806,95 |
| TOTAL | | 59.350,24 | 62.317,75 | 65.433,64 | 68.705,32 | 255.806,95 |
| PROGRAMA: 1006 - Gestão da Política de Desportos e Lazer | | | | | | |
| Tipo de Ação : 2-Atividades | | | | | | |
| 2094 | Promoção do Turismo | 22.860,17 | 24.003,18 | 25.203,34 | 26.463,51 | 98.530,20 |
| 2095 | Apoio e Promoção do Tradicional Período de Veraneio (Praias) | 49.505,07 | 51.980,32 | 54.579,34 | 57.308,31 | 213.373,04 |
| TOTAL | | 72.365,24 | 75.983,50 | 79.782,68 | 83.771,82 | 311.903,24 |
| PROGRAMA: 1201 - Manutenção e Conservação de Bens Imóveis | | | | | | |
| Tipo de Ação : 1-Projetos | | | | | | |
| 1019 | Ampliação, Reforma de Prédios Públicos | 150.000,00 | 157.500,00 | 165.375,00 | 173.643,75 | 646.518,75 |
| TOTAL | | 150.000,00 | 157.500,00 | 165.375,00 | 173.643,75 | 646.518,75 |
| Tipo de Ação : 2-Atividades | | | | | | |
| 2073 | Manutenção de prédios públicos em geral | 22.253,30 | 23.365,97 | 24.534,27 | 25.760,98 | 95.914,52 |
| TOTAL | | 22.253,30 | 23.365,97 | 24.534,27 | 25.760,98 | 95.914,52 |
| PROGRAMA: 1302 - Serviço da Dívida Interna Contratada com Instituições Financeiras ou de Fomento | | | | | | |
| Tipo de Ação : 2-Atividades | | | | | | |
| 2110 | Cumprimento de Precatórios | 44.227,62 | 46.439,00 | 48.760,95 | 51.199,00 | 190.626,57 |
| 2111 | Pagamento de juros e Encargos Financeiros e outras Dívidas | 31.245,62 | 32.807,90 | 34.448,30 | 36.170,72 | 134.672,54 |
| TOTAL | | 75.473,24 | 79.246,90 | 83.209,25 | 87.369,72 | 325.299,11 |
| PROGRAMA: 1304 - Serviço da Dívida Interna Pactuada com o Sistema de Previdência Social | | | | | | |
| Tipo de Ação : 2-Atividades | | | | | | |
| 2035 | Parcelamento da Dívida Interna - INSS | 83.113,36 | 87.269,03 | 91.632,48 | 96.214,10 | 358.228,97 |
| TOTAL | | 83.113,36 | 87.269,03 | 91.632,48 | 96.214,10 | 358.228,97 |
| PROGRAMA: 1316 - Contribuições para o Programa de Formação de Patrimônio do Servidor | | | | | | |
| Tipo de Ação : 2-Atividades | | | | | | |
| 2047 | Encargos com o PASEP | 54.367,39 | 57.085,76 | 59.940,05 | 62.937,05 | 234.330,25 |
| TOTAL | | 54.367,39 | 57.085,76 | 59.940,05 | 62.937,05 | 234.330,25 |
| TOTAL GERAL | | 15.132.823,64 | 15.889.464,87 | 16.683.938,13 | 17.518.135,14 | 65.224.361,78 |
| Total do tipo 1-Projetos | | 4.355.439,44 | 4.573.211,42 | 4.801.871,98 | 5.041.965,62 | 18.772.488,46 |
| Total do tipo 2-Atividades | | 10.732.384,20 | 11.269.003,45 | 11.832.453,65 | 12.424.076,39 | 46.257.917,69 |
| Total do tipo 9-Operações Especiais | | 45.000,00 | 47.250,00 | 49.612,50 | 52.093,13 | 193.955,63 |